



LAZIO: MERCATO DEL LAVORO 2021

Centro Studi Unindustria, 12 maggio 2022

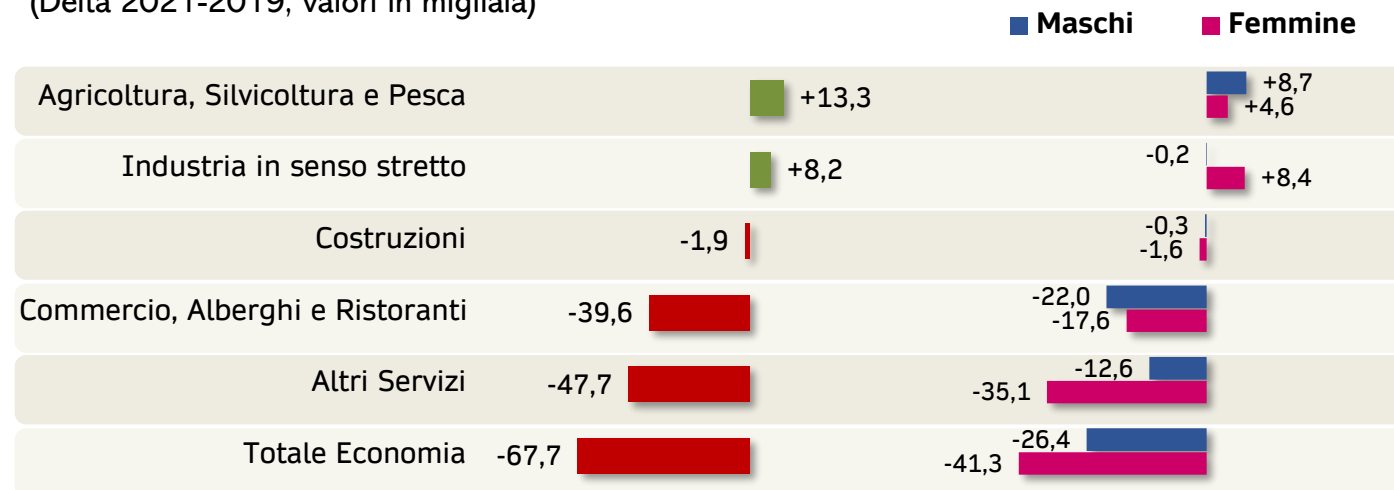
Occupati per settore di attività economica

(variaz. 2021/2019)

	Lazio	Italia
Agricoltura, Silvicoltura e Pesca	▲ +26,0%	2,0%
Industria in senso stretto	▲ +3,8%	-1,7%
Costruzioni	▼ -1,6%	+8,4%
Totale Industria	▲ +1,9%	+0,5%
Commercio, Alberghi e Ristoranti	▼ -8,9%	-8,5%
Altri Servizi	▼ -3,2%	-1,8%
Totale Servizi	▼ -4,5%	-3,7%
Totale Economia	▼ -2,9%	-2,4%

Occupati per settore e genere

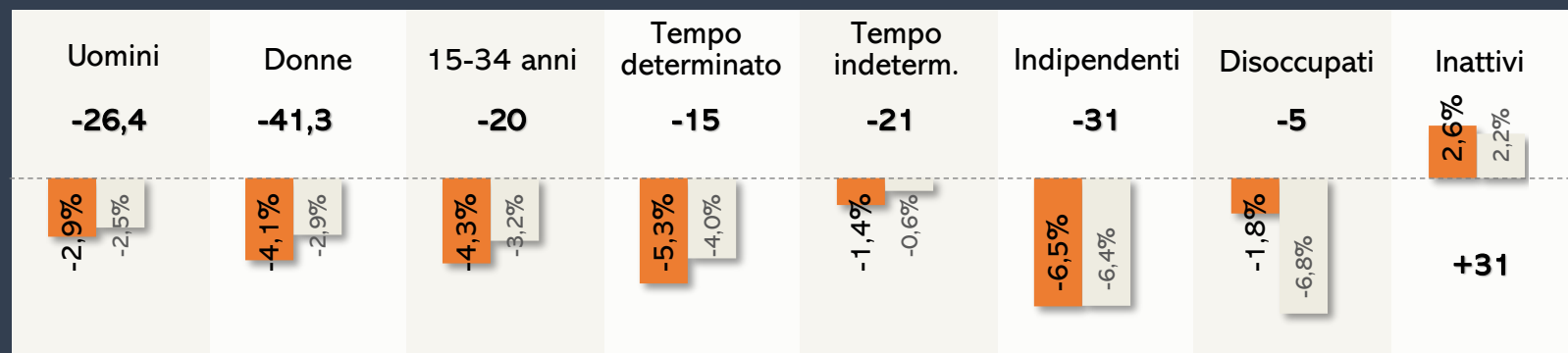
(Delta 2021-2019, valori in migliaia)



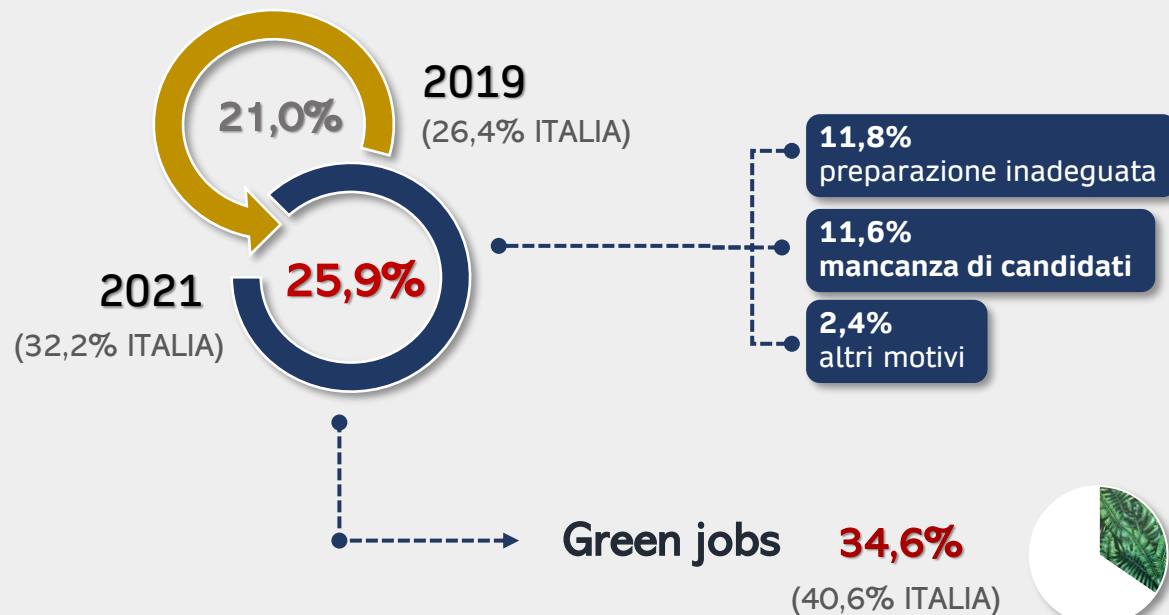
Occupati, disoccupati, inattivi

(variazione e differenza in migliaia 2021/2019)

■ Lazio ■ Italia



Il mismatch tra domanda e offerta di lavoro: ingressi di difficile reperimento



I principali settori interessati

