

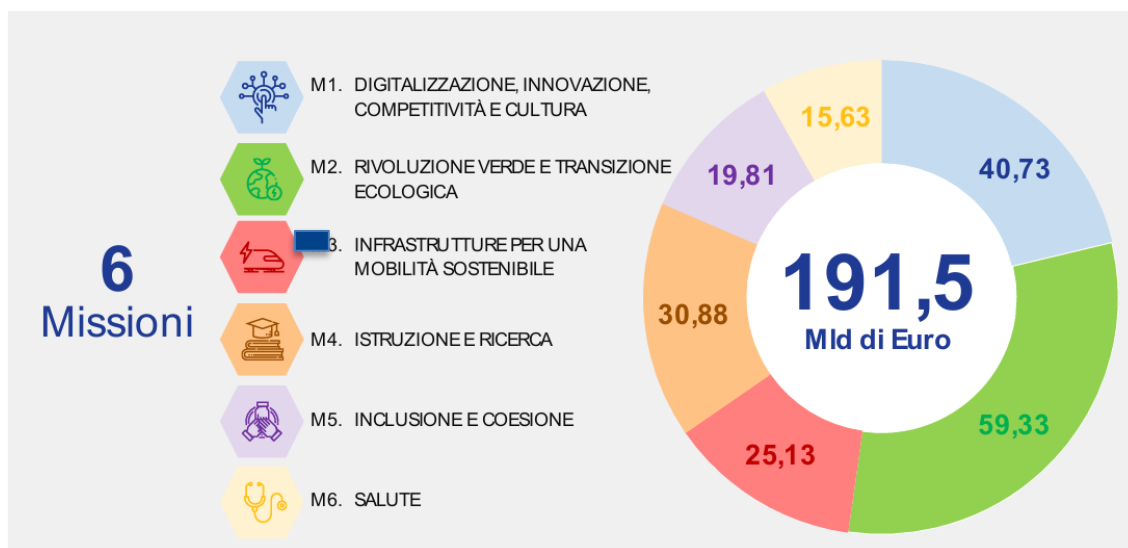
Realizzare il PNRR: le sfide del public procurement e il contributo di Consip

Luca Mastrogregori – Responsabile Divisione Recovery Plan e Progetti per la PA

Roma, 9 giugno 2022

PNRR - Le sfide del procurement

L'impiego delle risorse finanziarie del Recovery Fund implicherà **un eccezionale impegno** di tutti gli **attori del procurement pubblico nazionale** coinvolti.



527
Traguardi & Obiettivi

63
Riforme

235
Investimenti &
Subinvestimenti

1. Volumi

Circa 50 miliardi di acquisti su 60 investimenti nel «perimetro merceologico» Consip

2. Tempi

La maggior parte degli acquisti dovrà essere effettuata entro il 2023

3. Regole

La disciplina comunitaria impone regole stringenti sulle modalità di esecuzione e rendicontazione delle procedure di appalto

4. Numero di attori coinvolti

Governance complessa



consip

acquistinretepa

PNRR e DL 77/2021

Quadro abilitante: operativo e normativo

aprile 2021

QUADRO OPERATIVO - ESTRATTO

PNRR - Misura «Recovery Procurement Platform»

Digitalizzazione e rafforzamento della capacità amministrativa delle amministrazioni aggiudicatrici

maggio 2021

QUADRO NORMATIVO - ESTRATTO

D.L. 31 maggio 2021, n. 77 - Art. 11, cc. 1, 2, 3

- Attribuzione a Consip di compiti per l'attuazione del PNRR
- Coordinamento Consip-centrali di committenza regionali
- Disposizioni applicabili anche per le acquisizioni ICT di Sogei

LINEE DI AZIONE

1	STRUMENTI DI ACQUISTO AVANZATI	Messa a disposizione delle PA di Strumenti di acquisto e negoziazione (AQ, MePA, SDAPA, Gare ASP), funzionali alla realizzazione dei progetti, nonché dei servizi di supporto necessari per l'utilizzo
2	EVOLUZIONE SISTEMA NAZIONALE DI E-PROC	Evoluzione del sistema nazionale di eProcurement, attraverso la digitalizzazione end-to-end dei processi di approvvigionamento pubblico
3	FORMAZIONE E SUPPORTO	Programma di informazione, formazione e tutoraggio sulla gestione delle procedure di acquisto e nell'utilizzo di strumenti avanzati di acquisto e negoziazione

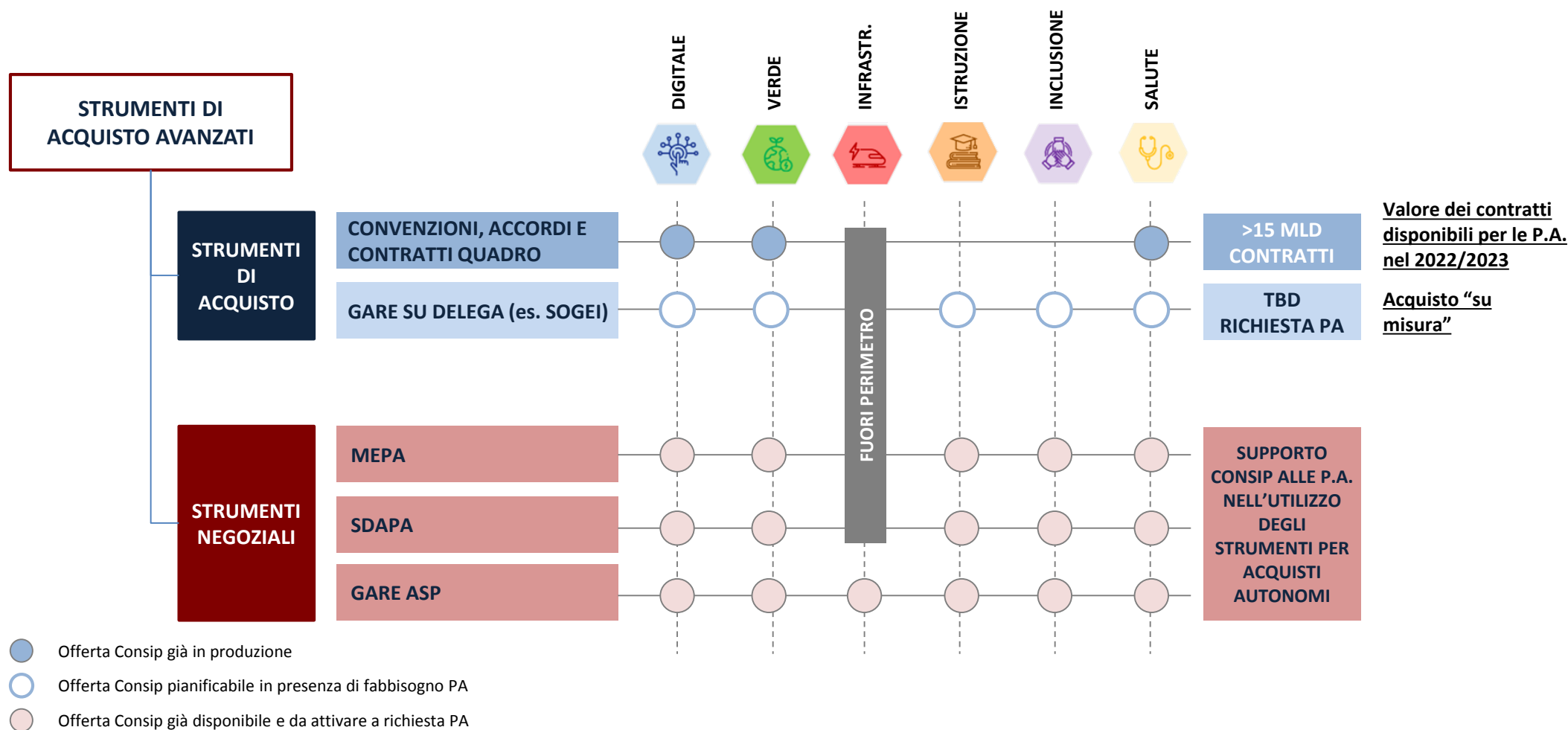


consip

acquistinretepa

Gli strumenti Consip di acquisto, negoziazione e digitalizzazione a supporto del PNRR

Offerta Consip per strumento e missione



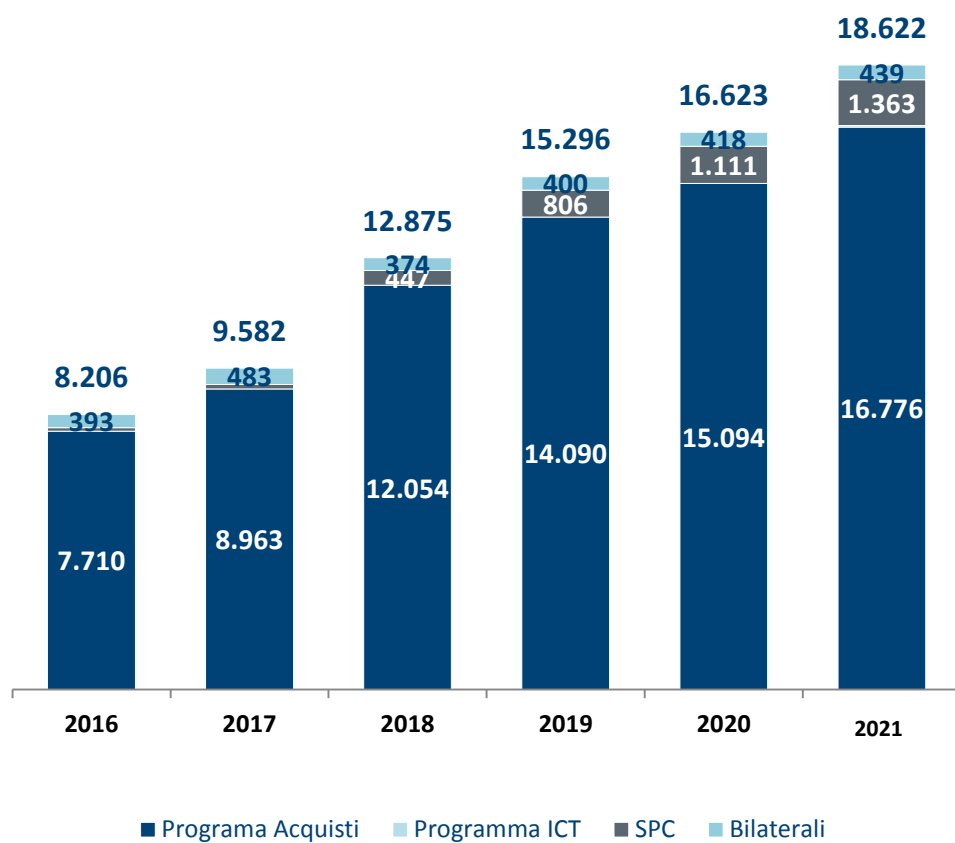
consip

acquistinretepa

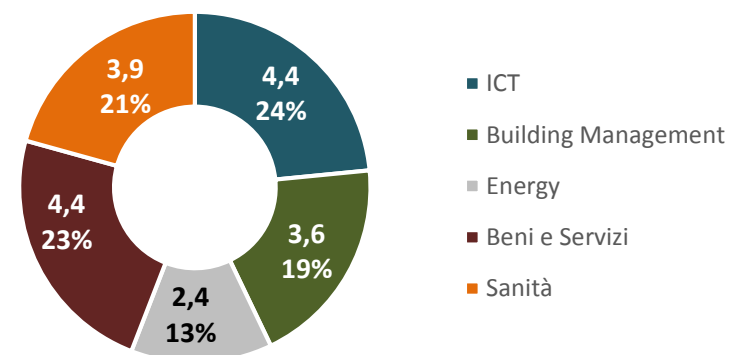
Trend indicatori operativi

Andamento «erogato disciplinare» e «distribuzione merceologica»

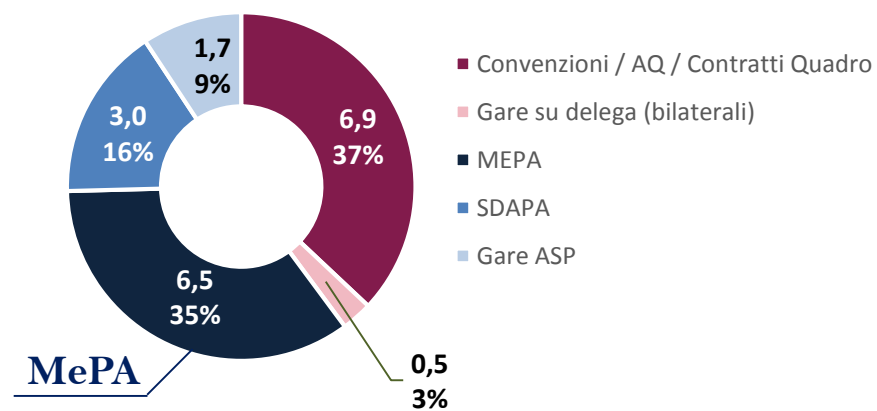
«EROGATO DISCIPLINARE» E «DISTRIBUZIONE MERCEOLOGICA» - TREND 2017-21



Breakdown per ambito merceologico anno 2021 (mld/€)



Distribuzione per strumento anno 2021 (mld/€)



consip

acquistinretepa

Focus su utilizzo del Mepa «Tutti i Bandi»

ANDAMENTO MEPA TUTTI I BANDI – ANNO 2021

Regione	Erogato MEPA			PA su MEPA			Imprese su MEPA		
	Erogato MEPA [mln €]	%	Erogato pro-capite	Abilitate [N°]	Attive [N°]	% attive vs abilitate	Abilitate [N°]	Attive [N°]	% attive vs abilitate
Lazio	1.134	18%	198	1.586	1.389	88%	15.009	7.933	53%
Veneto	640	10%	131	1.574	1.413	90%	11.874	7.058	59%
Campania	622	10%	111	1.901	1.702	90%	16.969	7.755	46%
Piemonte	619	10%	145	2.189	1.856	85%	11.222	6.523	58%
Sicilia	527	8%	109	1.606	1.438	90%	12.253	5.677	46%
Emilia-Romagna	452	7%	102	1.211	1.097	91%	9.977	5.814	58%
Puglia	347	5%	88	1.157	1.046	90%	8.313	4.010	48%
Lombardia	337	5%	34	3.195	2.692	84%	10.427	6.545	63%
Calabria	281	4%	151	907	807	89%	7.138	3.383	47%
Marche	265	4%	177	627	565	90%	5.380	2.993	56%
Friuli Venezia Giulia	210	3%	175	568	489	86%	3.360	1.960	58%
Liguria	210	3%	138	575	497	86%	3.226	1.851	57%
Toscana	183	3%	50	1.056	938	89%	5.037	2.935	58%
Sardegna	167	3%	105	876	788	90%	3.316	1.701	51%
Abruzzo	142	2%	111	653	551	84%	3.860	1.848	48%
Umbria	141	2%	163	339	303	89%	2.817	1.481	53%
Basilicata	78	1%	143	321	264	82%	1.847	757	41%
Molise	46	1%	155	257	209	81%	1.032	519	50%
Trentino-Alto Adige	37	1%	34	521	259	50%	1.197	599	50%
Valle d'Aosta	21	0%	167	148	136	92%	413	165	40%
Totale	6.459	100%	109	20.944	18.123	87%	134.667	71.507	53%

Erogato Mepa 2021

+ 16% incremento rispetto all'anno 2020

Incremento IMPRESE attive

+ 9,7% delle Imprese attive rispetto all'anno 2020



consip

acquistinretepa