



Economia del Lazio e delle sue province

Focus Roma

Centro Studi Unindustria, marzo 2022

Le esportazioni di Roma e del Lazio nel 2021

Esportazioni in valore assoluto (mln €)

Territorio	2019	2020	2021*	Var % 2021/2020	Var % 2021/2019
Roma	10.638	9.667	12.730	+31,7%	+19,7%
Lazio	27.701	25.557	28.490	+11,5%	+2,8%
Italia	480.352	436.718	516.262	+18,2%	+7,5%

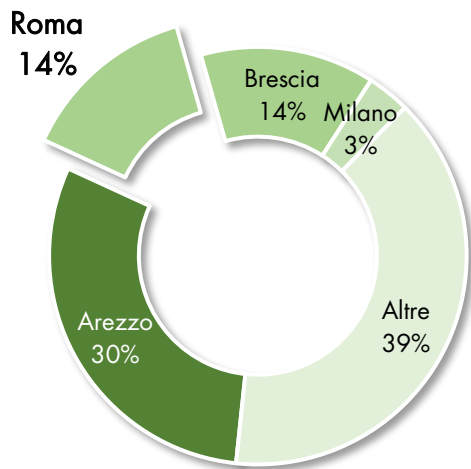
Fonte: Istat

*dati provvisori

	2019	2020	2021	Var % 2021/2020	Var % 2021/2019
Prodotti della metallurgia	909	1.421	2.356	+65,8%	+159,2%
Altri mezzi di trasporto	1.586	1.216	1.712	+40,8%	+7,9%
<i>Aeromobili, veicoli spaziali e relativi dispositivi</i>	1.528	1.173	1.653	+41,0%	+8,2%
Prodotti chimici	1.547	1.882	1.690	-10,2%	+9,2%
<i>Saponi e detergenti, ..., profumi e cosmetici</i>	833	781	829	+6,1%	-0,5%
Computer e prodotti di elettronica e ottica; apparecchi elettromedicali, apparecchi di misurazione e orologi	837	795	1.045	+31,5%	+24,9%
Coke e prodotti derivanti dalla raffinazione del petrolio	779	301	837	+177,8%	+7,5%
Macchinari e apparecchiature n.c.a.	617	638	696	+9,0%	+12,8%
Articoli di abbigliamento (anche in pelle e in pelliccia)	385	336	509	+51,6%	+32,1%
Prodotti farmaceutici di base e preparati farmaceutici	515	363	423	+16,5%	-18,0%
Prodotti delle altre industrie manifatturiere	238	264	374	+41,9%	+57,5%
Apparecchiature elettriche e apparecchiature per uso domestico non elettriche	316	304	359	+17,9%	+13,4%

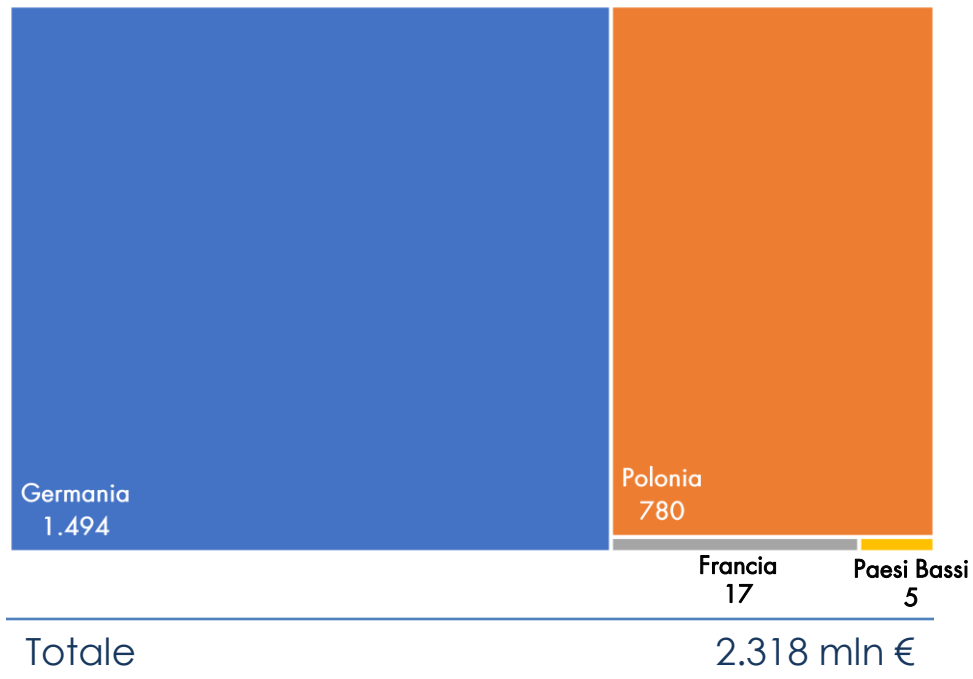
Focus: Metalli di base preziosi e altri metalli non ferrosi

Export 2021:
incidenza sul tot. nazionale



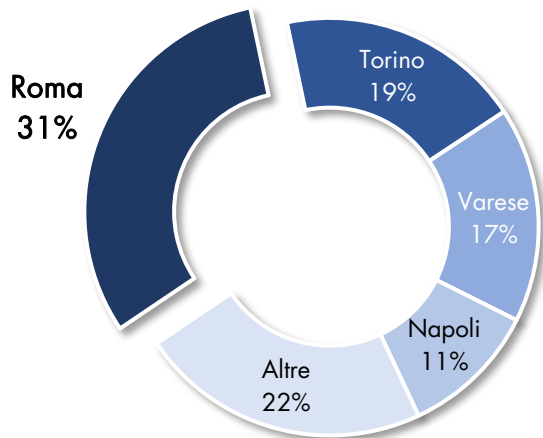
Fonte: Istat, dati 2021 provvisori

Roma: principali Paesi di esportazione (milioni di euro)



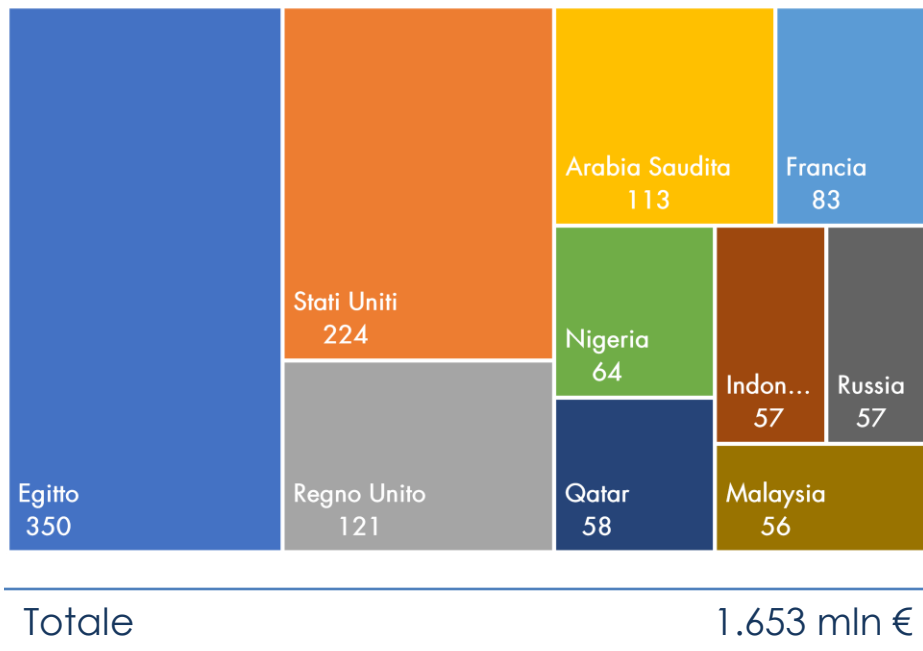
Focus: Aeronautica-aerospazio

Export 2021:
incidenza sul tot. nazionale



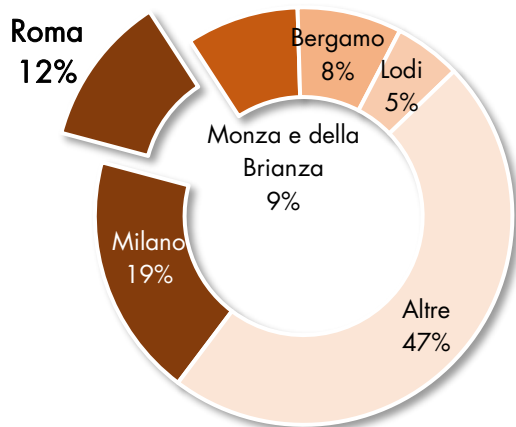
Fonte: Istat, dati 2021 provvisori

Roma: principali Paesi di esportazione (milioni di euro)



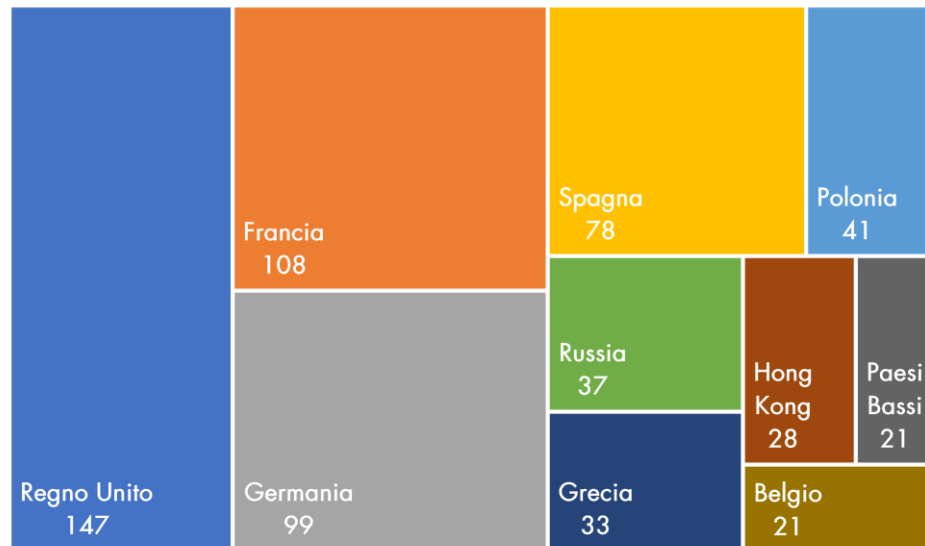
Focus: Saponi, detergenti ..., profumi e cosmetici

Export 2019:
incidenza sul tot. nazionale



Fonte: Istat, dati 2019 provvisori

Roma: principali Paesi di esportazione (milioni di euro)



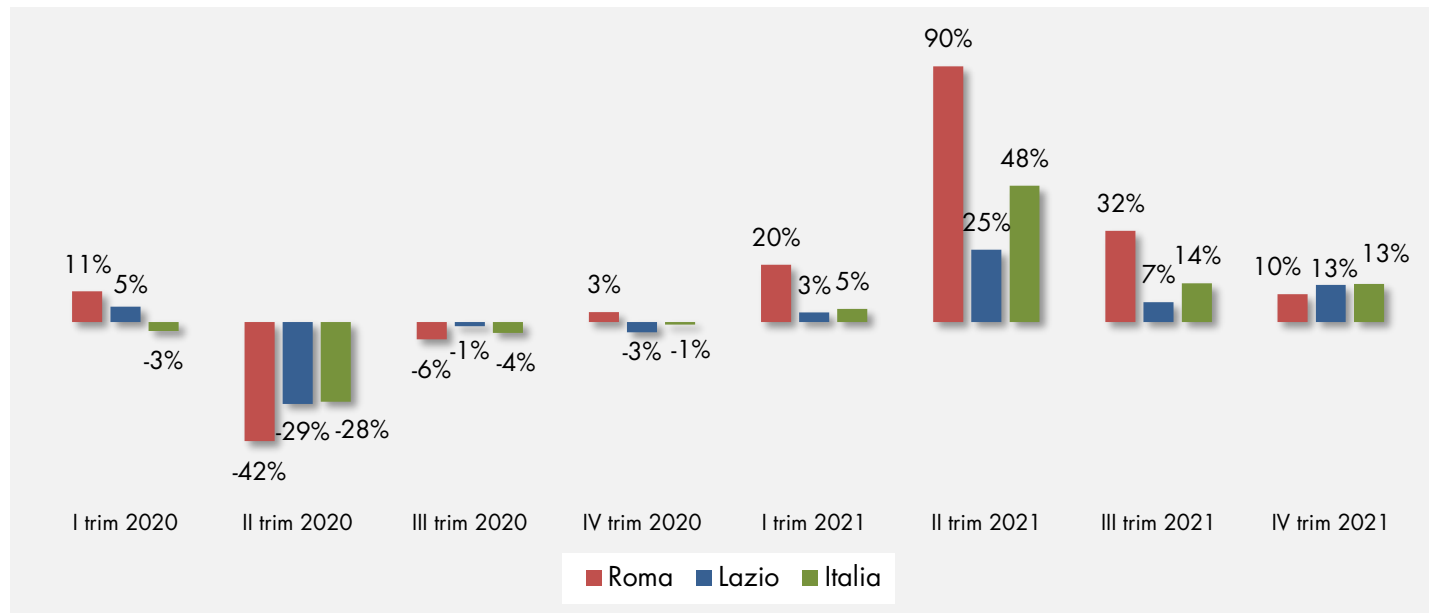
Totale

829 mln €

TREND 2020-2021

Esportazioni in valore

Variazioni percentuali rispetto allo stesso trimestre dell'anno precedente



Fonte: Istat, dati 2021 provvisori

Le importazioni di Roma e del Lazio nel 2021

Importazioni in valore assoluto (mln €)

Territorio	2019	2020	2021*	Var % 2021/2020	Var % 2021/2019
Roma	22.231	19.961	20.774	+4,1%	-6,6%
Lazio	37.703	35.119	36.111	+2,8%	-4,2%
Italia	424.236	373.428	472.070	+26,4%	+11,3%

Fonte: Istat

*dati provvisori

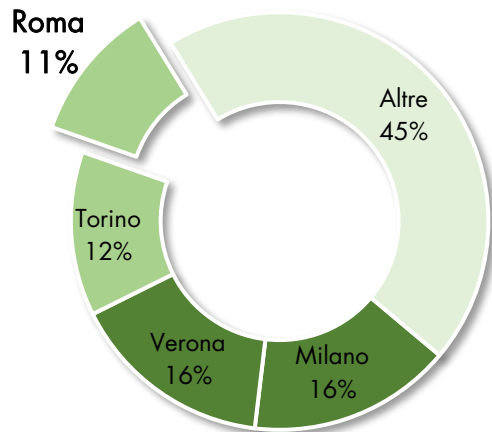
Roma

Primi 10 settori di importazione (mln €)

	2019	2020	2021	Var % 2021/2020	Var % 2021/2019
Autoveicoli, rimorchi e semirimorchi	5.509	3.873	3.926	+1,4%	-28,7%
Prodotti della metallurgia	1.873	2.260	2.977	+31,7%	+59,0%
Prodotti farmaceutici di base e preparati farmaceutici	2.545	2.556	2.688	+5,2%	+5,6%
<i>Medicinali e preparati farmaceutici</i>	2.495	2.490	2.578	+3,5%	+3,3%
Computer e prodotti di elettronica e ottica; apparecchi elettromedicali, apparecchi di misurazione e orologi	1.790	1.604	1.893	+18,1%	+5,8%
Coke e prodotti derivanti dalla raffinazione del petrolio	2.697	1.178	1.443	+22,5%	-46,5%
Prodotti alimentari	921	918	928	+1,2%	+0,8%
Prodotti chimici	881	843	927	+9,9%	+5,3%
Prodotti delle altre industrie manifatturiere	620	555	840	+51,4%	+35,4%
Apparecchiature elettriche e apparecchiature per uso domestico non elettriche	676	597	753	+26,1%	+11,4%
Altri mezzi di trasporto	835	590	605	+2,5%	-27,6%
<i>Aeromobili, veicoli spaziali e relativi dispositivi</i>	724	518	507	-2,0%	-29,9%

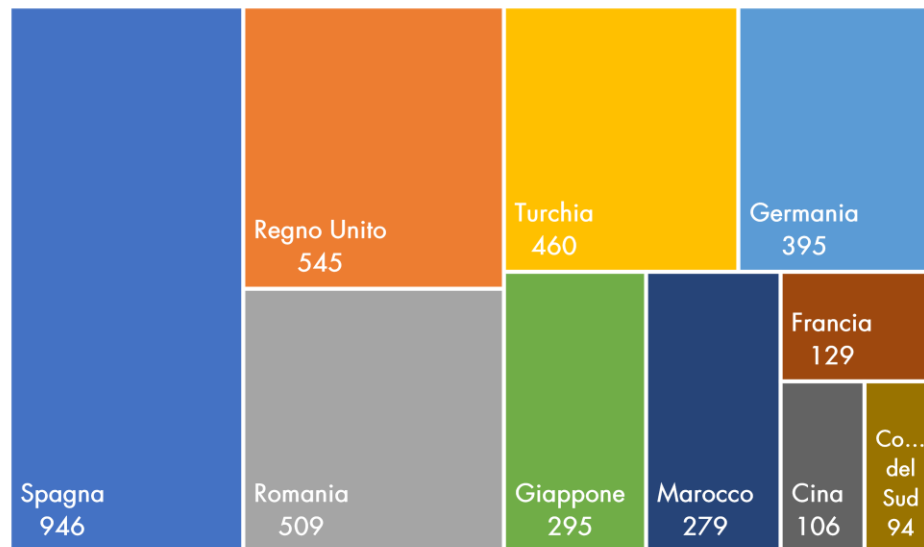
Focus: Autoveicoli, rimorchi e semirimorchi

Import 2021:
incidenza sul tot. nazionale



Fonte: Istat, dati 2021 provvisori

Roma: principali Paesi di importazione (milioni di euro)

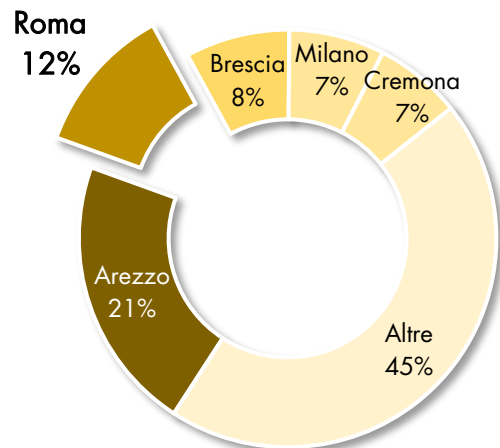


Totale

3.926 mln €

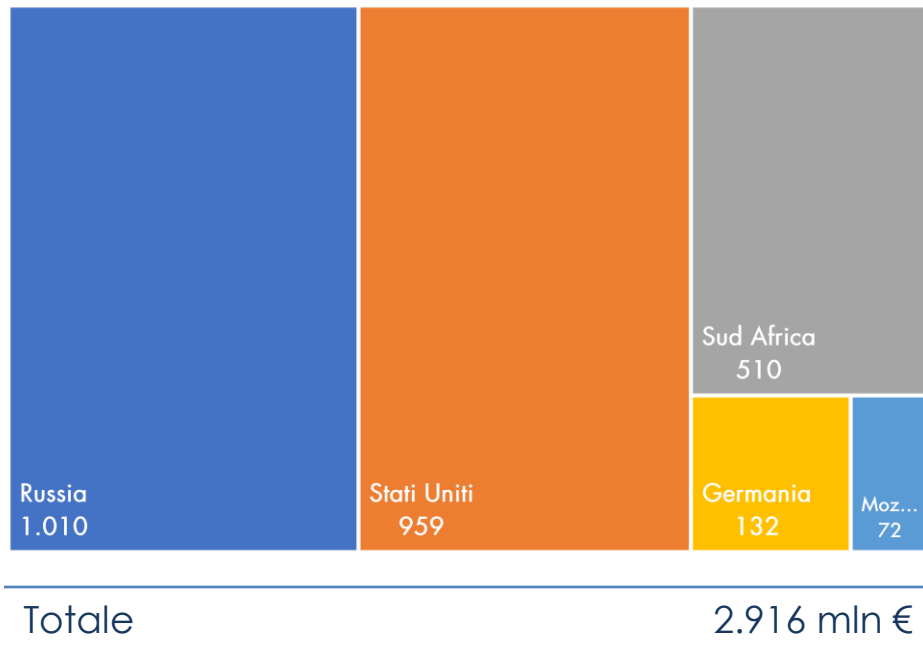
Focus: Metalli di base preziosi e altri metalli non ferrosi

Import 2021:
incidenza sul tot. nazionale



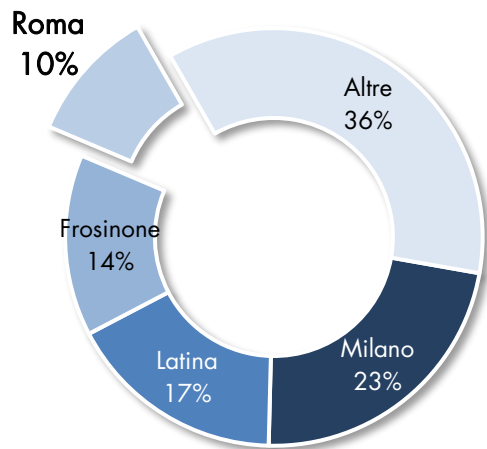
Fonte: Istat, dati 2021 provvisori

Roma: principali Paesi di importazione (milioni di euro)



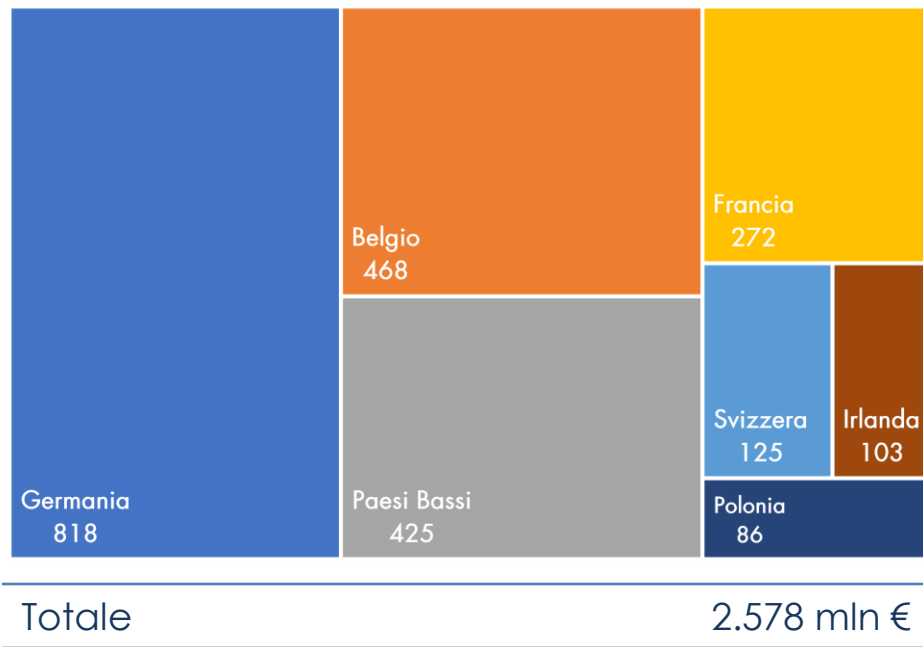
Focus: Medicinali e preparati farmaceutici

Import 2021:
incidenza sul tot. nazionale



Fonte: Istat, dati 2021 provvisori

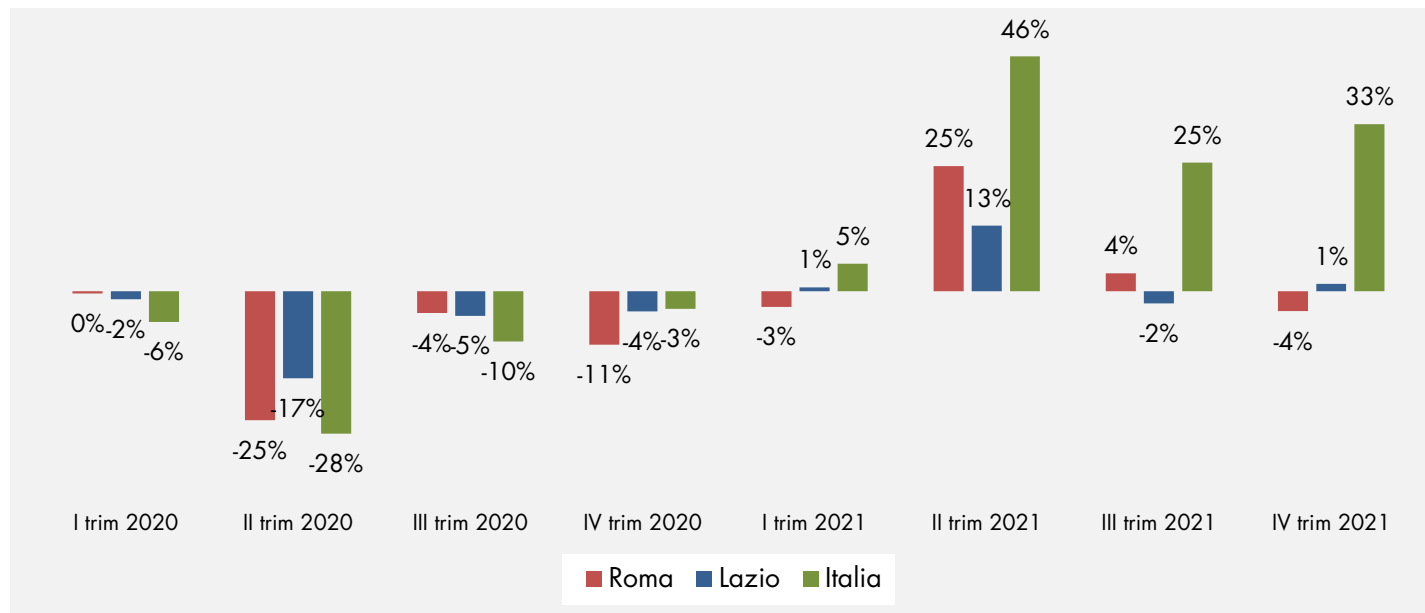
Roma: principali Paesi di importazione (milioni di euro)



TREND 2020-2021

Importazioni in valore

Variazioni percentuali rispetto allo stesso trimestre dell'anno precedente



Fonte: Istat, dati 2021 provvisori