

FOCUS

L'ITALIA GUIDA LA CLASSIFICA EUROPEA DEI MILESTONE E DEI TARGET RAGGIUNTI FINO A DICEMBRE 2022

Il programma europeo Next Generation EU si articola come noto in 6 pilastri di azione (“pillars”) che sono comuni a tutti i paesi europei e che, nel caso italiano, sono stati declinati nelle 6 Missioni. Partendo da questi ambiti comuni di intervento - Digital Transformation, Smart sustainable growth, Social and territorial cohesion, Health and economic social and institutional resilience, Policies for the next generation – la Commissione Europea ha messo a punto uno strumento molto efficace, denominato Recovery and Resilience Scoreboard, che consente di confrontare le performance dei Paesi destinatari delle risorse del programma, sia dal punto di vista finanziario che del raggiungimento dei target e milestones. I risultati sono ad oggi positivi per l’Italia. Dei 446 Milestone e i Target considerati raggiunti a livello complessivo per il 2022, guida la classifica l’Italia, che ha conseguito il 21% degli obiettivi attesi, seguita dalla Spagna con il 20% e dalla Croazia. Ovviamente il dato è condizionato dal fatto che Italia e Spagna sono i paesi che hanno ottenuto maggiore quantità di risorse e dunque hanno una maggiore quantità di M&T da perseguire, ma non era comunque scontata la capacità del nostro Paese di tenere il passo, almeno fino ad oggi. A dicembre 2022, il 55% del numero di Milestone e Target europei raggiunti corrispondono a due pilastri: il 29% (133) a Green Transition e il 26% (119) a Health and Economic Social and Institutional Resilience. I pilastri più deboli risultano essere Social and Territorial cohesion e Policies for the next generation, che rappresentano rispettivamente solo lo 0,1% e il 0,2% dei M&T e che confermano una certa fragilità dei recovery plan europei sui temi della coesione territoriale (su cui in effetti esistono gli strumenti dedicati della politica di coesione) e dei giovani, su cui solo la Francia ha una missione dedicata.

Numero di Target e milestone perseguiti a dicembre 2022, per pilastro di azione

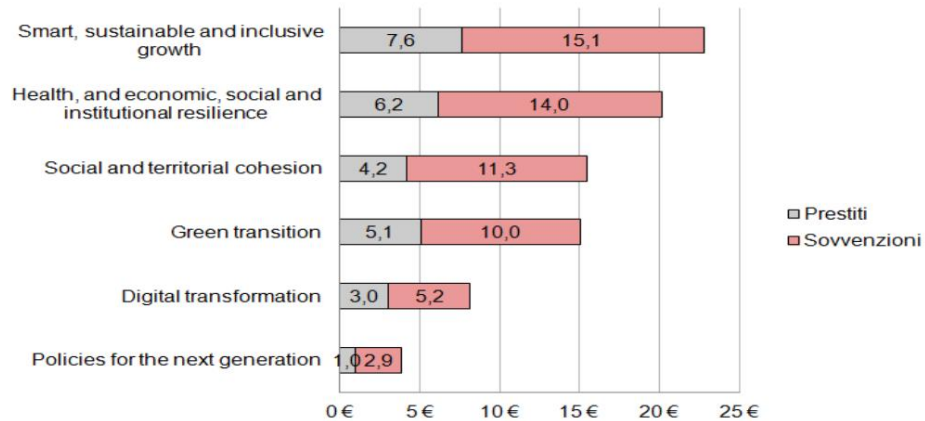
Policy Pillars	Bulgaria	Croazia	Cipro	Francia	Grecia	Italia	Lettonia	Portogallo	Romania	Slovacchia	Spagna	TOTALE M&T
Digital transformation	8	12	3	6	14	30	5	7	7	3	15	110
Green transition	3	17	6	14	14	36		12	3	3	25	133
Health, and economic, social and institutional resilience	7	18	5	12	10	20	1	2	6	5	33	119
Policies for the next generation	3	2		3	2	2	1	2	1	3	5	24
Smart, sustainable and inclusive growth	1	5		2	3	7	1	9	4		11	43
Social and territorial cohesion		5		1		1	1	6			3	17
TOTALE	22	59	14	38	43	96	9	38	21	14	92	446

Fonte: elaborazioni OReP su dati del Recovery and Resilience Scoreboard



Per quanto riguarda le erogazioni finanziarie complessive, il pilastro della Smart, Sustainable and Inclusive Growth ha ottenuto la maggior parte delle risorse, oltre 22 miliardi di euro, seguito da Health, and Economic, Social and Institutional Resilience con circa 20 miliardi. Green Transition e Social Cohesion ottengono circa 15 miliardi ciascuno.

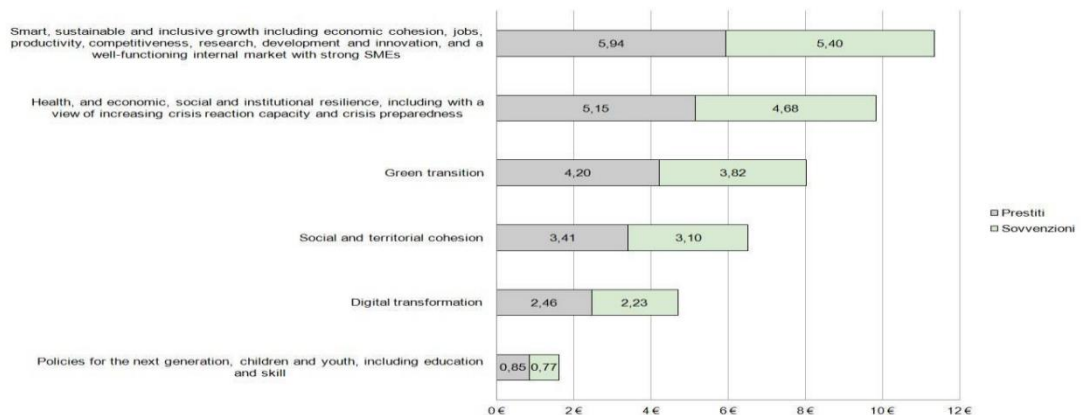
Esborsi erogati ai Paesi del programma NGEU, per pilastro di azione (dati in miliardi di euro)



Fonte: elaborazioni OReP su dati del Recovery and Resilience Scoreboard

L'Italia, prima beneficiaria del programma, ha ricevuto fino ad oggi dal programma NGEU circa 40 miliardi di esborsi indicati nella tabella sotto riportata (prime due rate, escluso il prefinanziamento). È interessante notare che anche se il maggior numero di milestone e target sono stati raggiunti, come si è visto, per Green Transition e Digital Transformation, il pilastro Smart, Sustainable and Inclusive Growth è quello che ad oggi ha ottenuto la maggior quantità di risorse tra prestiti e sovvenzioni (11,3 miliardi), grazie al successo dei bandi della Missione 5 dedicati all'inclusione sociale.

Esborsi destinati all'Italia, per pilastro di azione (dati in miliardi di euro)



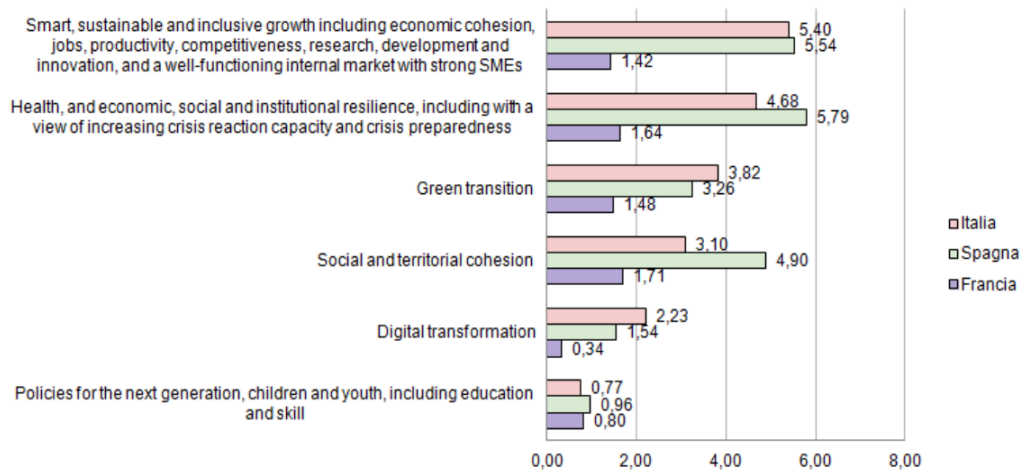
Fonte: elaborazioni OReP su dati del Recovery and Resilience Scoreboard

Facendo un'analisi comparativa tra Italia, Spagna e Francia, risulta molto interessante osservare la differenza di priorità tra paesi: per la Spagna quasi il 27% degli esborsi sono destinati a Health, and economic, social and



institutional resilience, seguito da Smart, sustainable and inclusive growth (25%) mentre Francia e Italia sembrano più equilibrate nella distribuzione delle risorse tra i diversi obiettivi.

Esborsi destinati a Italia, Spagna e Francia, per pilastro di azione (dati in miliardi di euro)



Fonte: elaborazioni OReP su dati del Recovery and Resilience Scoreboard

