



# PRIMO PIANO PNRR

*FOCUS*

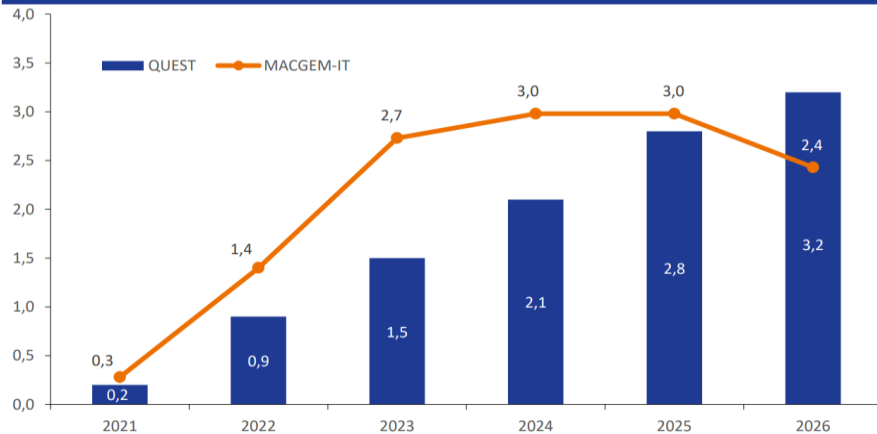
*LE STIME DEL DEF SULL'IMPATTO DELLE RIFORME SUL PIL  
GLI SCENARI*

**La nuova previsione del DEF indica un impatto del PNRR sul PIL più contenuto nel breve periodo e più sostenuto alla fine del programma**

**1,5 - 1,9 punti in meno**  
l'impatto sul PIL del PNRR per tutto il periodo

**0,5 - 1,1 punti in meno**  
di impatto sul PIL per il 2023

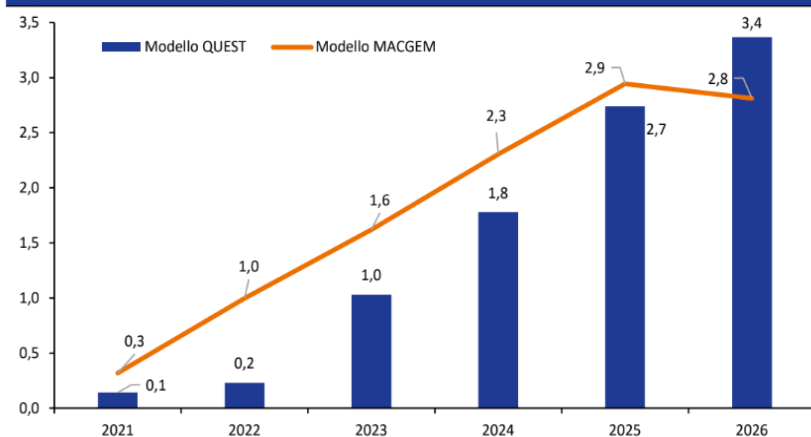
**FIGURA 1: IMPATTO SUL PIL DEL PNRR: MODELLI QUEST-III R&D E MACGEM-IT (scostamenti percentuali rispetto allo scenario base)**



**PRIMA STIMA  
- 2022**

**SECONDO STIMA  
DEF - 2023**

**FIGURA 1 IMPATTO SUL PIL DEL PNRR: MODELLI QUEST-III R&D E MACGEM-IT (scostamenti percentuali rispetto allo scenario base)**

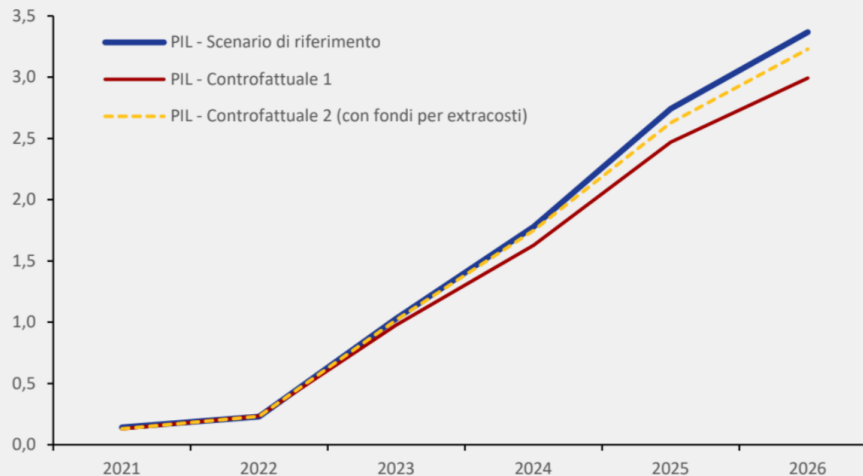


Fonte: Elaborazione MEF-DT, modelli QUEST-III R&D, MACGEM-IT.

# GLI SCENARI DEL DEF

Al fine di verificare l'effetto combinato del rialzo dei prezzi e degli stanziamenti già deliberati per farvi fronte, il DEF ipotizza tre diversi scenari

**FIGURA R2: IMPATTO SUL PIL DEL PNRR IN TRE DIVERSI SCENARI (scostamenti percentuali rispetto allo scenario base)**



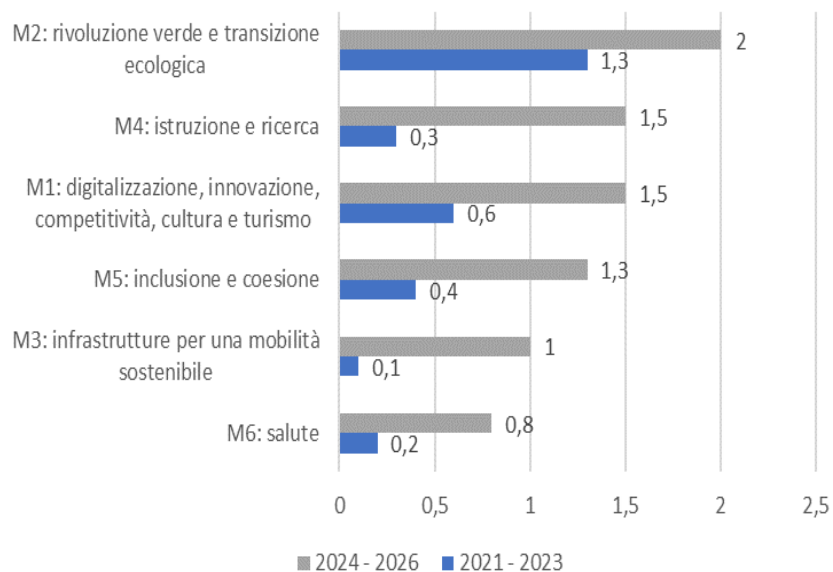
**PRIMO SCENARIO:** l'aumento dei prezzi viene completamente assorbito con risorse aggiuntive per ogni investimento del Piano

**SECONDO SCENARIO:** l'aumento dei prezzi viene parzialmente assorbito con allocazioni aggiuntive per i progetti del Piano pari agli stanziamenti deliberati nel 2022

**TERZO SCENARIO:** l'aumento dei prezzi non viene in alcun modo compensato

**Tra lo scenario 1 e il 2 il divario è minimo e dipende dal fatto che i fondi aggiuntivi fino ad oggi stanziati non sono in grado di coprire integralmente gli extracosti. Nell'ipotesi di attuazione di tutti gli interventi del PNRR per raggiungere pienamente il potenziale del Piano in termini di impatto sul PIL occorrono ulteriori fondi**

# IMPATTO SUL PIL DEL PNRR PER MISSIONE



**Il DEF analizza l'impatto del PNRR sul PIL differenziando le analisi per Missione e distinguendo il periodo 2021-2023 e 2024-2026.**

- L'impatto del PNRR sul PIL si concretizzerà secondo il DEF **nel secondo periodo**, quando gli effetti dell'attuazione dei progetti saranno più concreti
- La **Missione 2 e la Missione 1** sono quelle per cui è stimato l'impatto maggiore, conseguente anche al peso maggioritario che hanno sulle risorse PNRR totali
- La **Missione 3** avrà un impatto dell'1% mentre la **Missione 6** dello 0,8%

# IMPATTO SUL PIL DEL PNRR PER MISSIONE E COMPONENTE

Missione - Componente	2021 - 2023	2024 - 2026
<b>M1: digitalizzazione, innovazione, competitività, cultura e turismo</b>	<b>0,6</b>	<b>1,5</b>
M1C1: digitalizzazione, innovazione e sicurezza nella PA	0,1	0,7
M1C2: digitalizzazione, innovazione e competitività nel sistema produttivo	0,4	0,5
M1C3: turismo e cultura 4.0	0,1	0,4
<b>M2: rivoluzione verde e transizione ecologica</b>	<b>1,3</b>	<b>2</b>
M2C1: agricoltura sostenibile ed economia circolare	0	0,4
M2C2: energia rinnovabile, idrogeno, rete e mobilità sostenibile	0,1	1
M2C3: efficienza energetica e riqualificazione degli edifici	1,2	0,2
M2C4: tutela del territorio e della risorsa idrica	0	0,4
<b>M3: infrastrutture per una mobilità sostenibile</b>	<b>0,1</b>	<b>1</b>
M3C1: investimenti sulla rete ferroviaria	0,1	0,9
M3C2: intermodalità e logistica integrata	0	0,1
<b>M4: istruzione e ricerca</b>	<b>0,3</b>	<b>1,5</b>
M4C1: potenziamento dell'offerta dei servizi di istruzione: dagli asili-nido alle università	0,2	0,9
M4C2: dalla ricerca all'impresa	0,1	0,6
<b>M5: inclusione e coesione</b>	<b>0,4</b>	<b>1,3</b>
M5C1: politiche per il lavoro	0,2	0,5
M5C2: infrastrutture sociali, famiglie, comunità e terzo settore	0,1	0,6
M5C3: interventi speciali per la coesione territoriale	0	0,2
<b>M6: salute</b>	<b>0,2</b>	<b>0,8</b>
M6C1: Reti di prossimità, strutture e telemedicina per l'assistenza	0,2	0,5
M6-C2: Innovazione, ricerca e digitalizzazione del S.S.N.	0,1	0,3
<b>Totale</b>	<b>2,9</b>	<b>8,1</b>

Scendendo nel dettaglio delle componenti la **Missione 2** ha un importante impatto sul pil per tutto il periodo, a causa degli investimenti sulle infrastrutture di efficientamento energetico e in **costruzioni, pari al 42%**

Rispetto alla **Missione 1** sono soprattutto gli investimenti sulla **banda larga - ultra larga e 5G a determinare il + 1,5% nel biennio 24-26**

Rispetto invece alla **Missione 4** il **contributo maggiore al PIL è atteso dagli investimenti degli EELL sulle infrastrutture scolastiche**