

INTESA  **SANPAOLO**

Tra opportunità straordinarie e nuovi vincoli: quali sfide per le imprese del Lazio?

I risultati della survey di Intesa Sanpaolo

Giovanni Foresti e Rosa Maria Vitulano

Direzione Studi e Ricerche

12 luglio 2023

Agenda

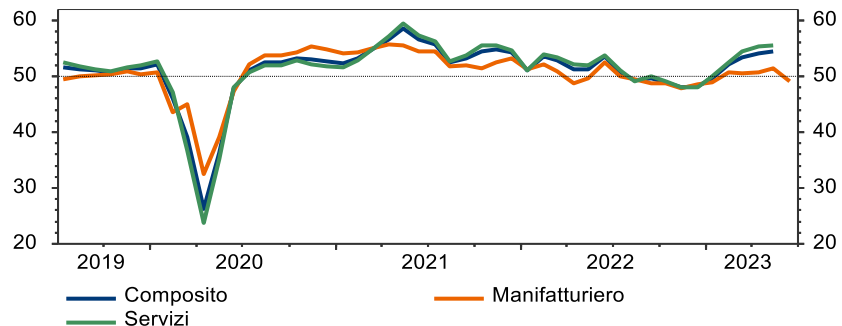
1 Lo scenario per l'economia italiana

2 Il focus sul Lazio: i risultati della survey di ISP

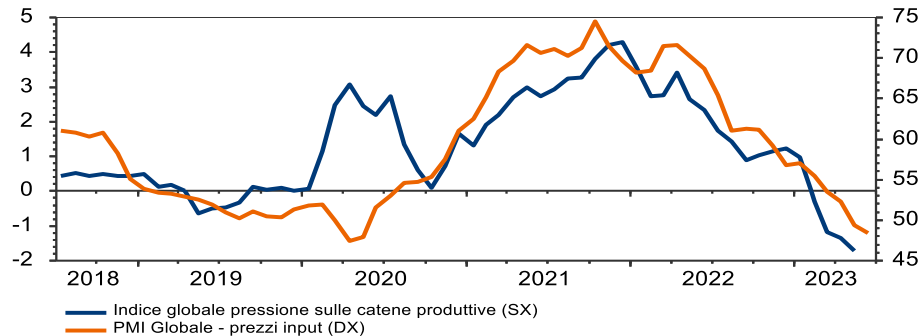
3 Le priorità per la regione

Cosa dicono gli indicatori congiunturali?

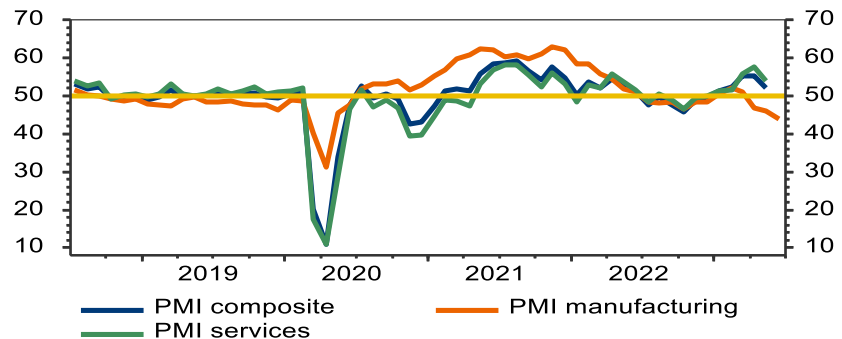
PMI: divergenza tra manifattura e servizi



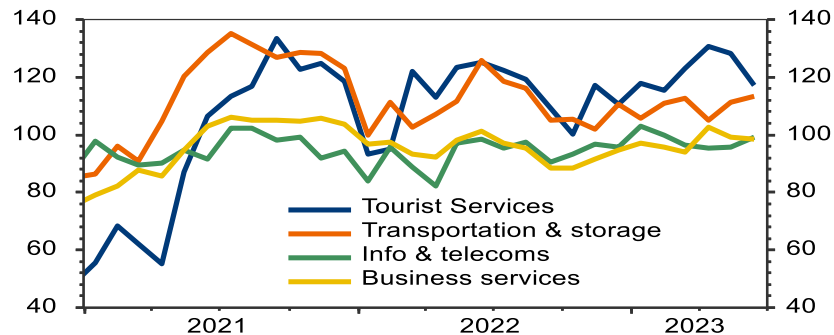
Livello tensione catene approvvigionamento



PMI Italia



Italia: nei servizi il turismo è trainante



Le proiezioni di crescita per area geografica

Variazione media annua del PIL

	2020	2021	2022	2023p	2024p
Stati Uniti	-2.8	5.9	2.1	1.5	0.8
Area Euro	-6.2	5.3	3.5	0.6	1.1
Germania	-4.1	2.6	1.9	-0.3	1.0
Francia	-7.7	6.4	2.5	0.6	1.1
Italia	-9.0	7.0	3.8	1.2	1.3
Spagna	-11.3	5.5	5.5	2.3	1.4
OPEC	-5.3	4.1	5.5	2.0	2.9
Europa orientale	-2.6	5.3	0.0	1.2	2.5
Turchia	1.9	11.4	5.6	2.1	1.5
Russia	-3.0	4.7	-2.1	0.5	2.5
America Latina	-6.1	7.8	4.1	1.5	1.5
Brasile	-3.6	5.3	3.0	1.8	1.0
Giappone	-4.3	2.3	1.0	1.0	0.8
Cina	2.2	8.5	3.0	5.5	4.8
India	-6.0	8.9	6.7	6.2	6.5
Mondo	-3.3	6.2	3.1	2.2	2.4

Nota: aggregato PPP in dollari costanti per OPEC, Europa Orientale, America Latina, Mondo.
Variazione del PIL a prezzi costanti. Fonte: proiezioni Intesa Sanpaolo – Macroeconomic Analysis

I nodi dello scenario



Energia e inflazione: come evolverà la crisi energetica?



Tensioni finanziarie: quanto influenzeranno la disponibilità di credito a famiglie e imprese?



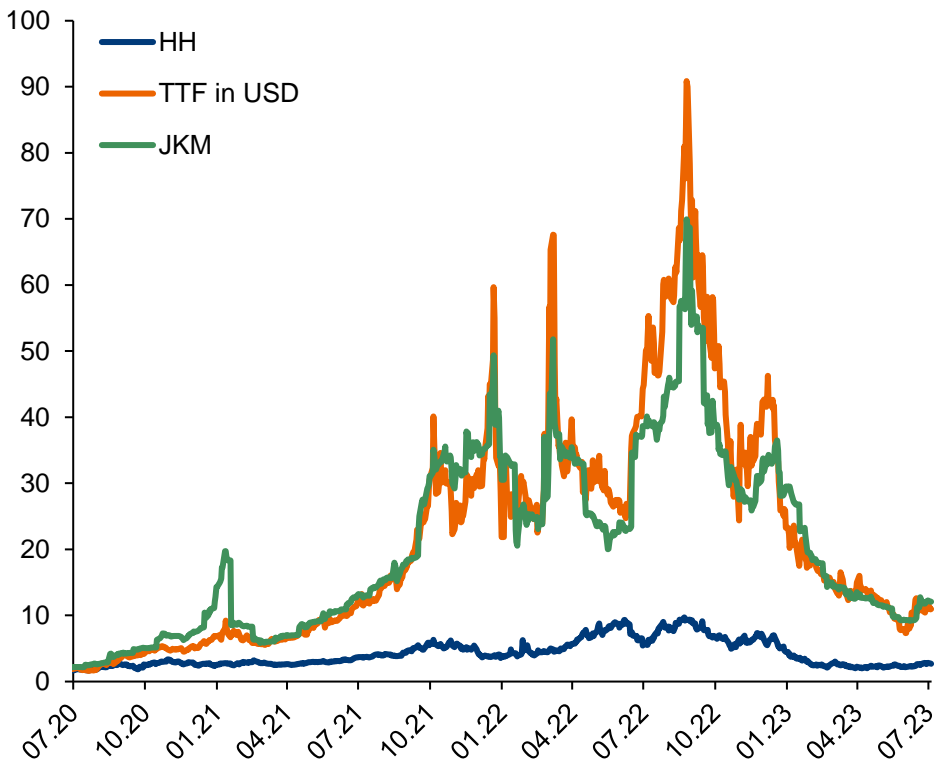
Politica monetaria: quale sarà l'entità e la durata della restrizione monetaria?



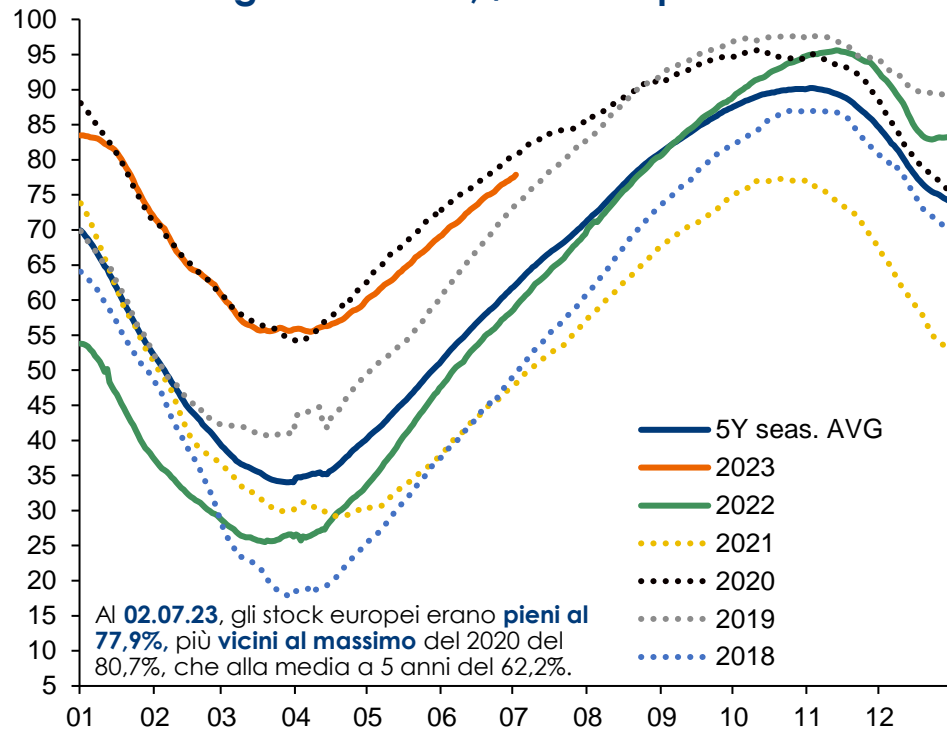
Rischio geopolitico: quale sarà l'evoluzione del conflitto russo-ucraino e quali nuovi equilibri mondiali ci dobbiamo attendere?

Crisi energetica: a che punto siamo?

Prezzi del gas naturale in USD/MMBtu:



Gas Infrastructure Europe (GIE), inventari di gas dell'UE28, % di riempimento



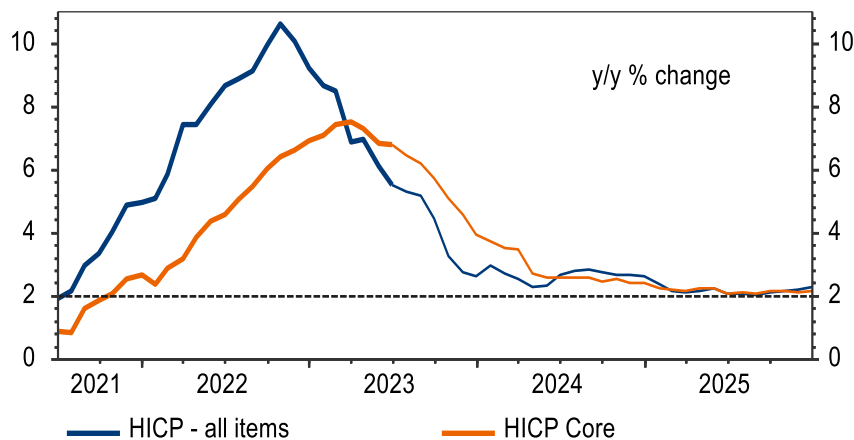
Nota: eccezionali anomalie climatiche hanno smussato il picco dei consumi invernali e depresso i consumi primaverili. Riempire gli stoccaggi sarà più facile: anche considerando le condizioni peggiori degli ultimi 5 anni, l'Europa potrebbe iniziare l'inverno 2023-24 raggiungendo scorte del 90%.

Fonte: elaborazioni Intesa Sanpaolo su dati Bloomberg

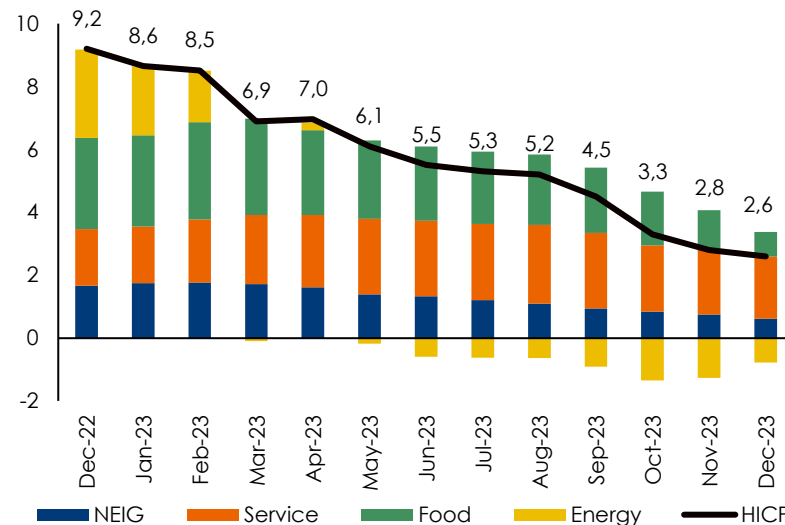
Le attese sui tempi di rientro dell'inflazione core

In Europa in media annua inflazione al 5,5% quest'anno e al 2,7% nel 2024, dopo il 8,4% del 2022. Indice core al 3,9% a fine 2023 e al 2,4% a fine 2024 (e in media d'anno pari a 6,3% quest'anno e 2,7% il prossimo). Rischi al rialzo da domanda più forte del previsto nei servizi; impatto effetto siccità; rinnovi contrattuali.

Area euro: inflazione headline vs. inflazione al netto di energia e alimentari non lavorati



Contributi delle principali componenti dell'inflazione

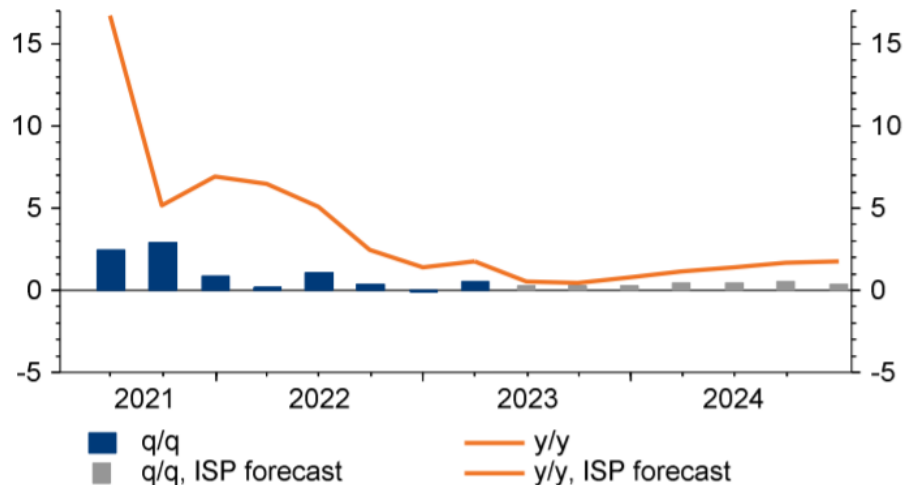


BCE: niente contagio, i tassi possono salire

- Come atteso il Consiglio Direttivo della BCE a giugno ha alzato i tassi ufficiali di 25 pb: il **tasso sui depositi** presso la BCE è **salito al 3,5%**. Secondo le nostre previsioni i tassi saranno alzati al **3,75% il 27 luglio** e poi, in assenza di turbolenze finanziarie importanti o di un brusco rallentamento dell'attività economica, probabilmente **al 4% il 14 settembre**. Non riteniamo probabili tagli dei tassi nella prima metà del 2024. La BCE ha confermato l'interruzione (da luglio) dei reinvestimenti APP e la prosecuzione dei reinvestimenti PEPP fino a dicembre 2024.
- **FED**: a giugno, il FOMC ha interrotto i rialzi, ma ha segnalato altri due interventi, con i **Fed Funds previsti al 5,75% entro fine 2023**, (da attuale 5,25%). Per la Fed, il mercato del lavoro è "molto sotto pressione" e l'inflazione sempre elevata. La nostra previsione è di un rialzo di 25pb a luglio, al 5,5%. Assegniamo una probabilità vicina al 60% a un altro rialzo, a 5,75%. Rallentamento della domanda e calo inflazione core potrebbero fermare la Fed. **Primo taglio previsto ad inizio 2024**, con tassi al 4,5% alla fine dell'anno.

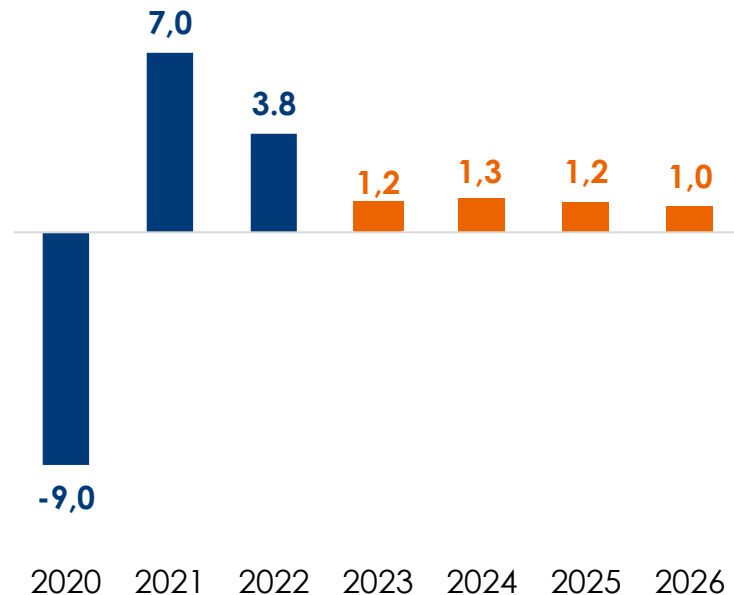
Economia italiana ancora in crescita nel 2023

Forte rimbalzo del Pil italiano nel primo trimestre 2023 (+0,6% t/t; +1,9% a/a)



Fonte: previsioni Intesa Sanpaolo, Eurostat

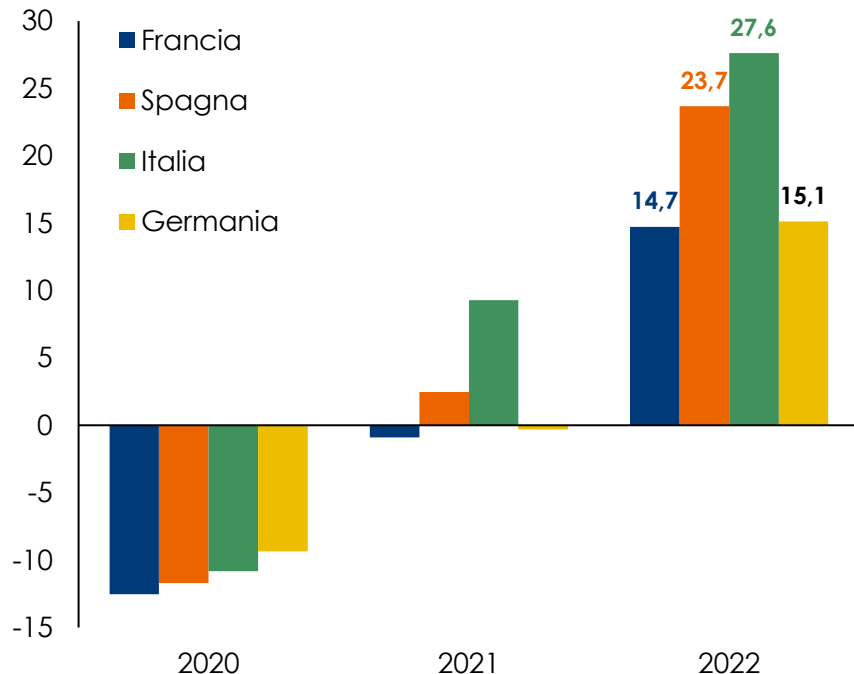
Crescita sopra l'1% nel triennio 2023-'25



Fonte: previsioni Intesa Sanpaolo su dati Istat
(variazione percentuale annua del PIL reale)

Competitività: qualcosa è cambiato?

Evoluzione del fatturato manifatturiero
(var. % rispetto al 2019; a prezzi correnti)



Evoluzione gli investimenti al netto costruzioni e mezzi di trasporto (var. % cumulata; valori concatenati)

	2008-16	2016-22	2008-22
Investimenti*			
Germania	8,5	7,5	16,6
Italia	-1,5	20,7	18,9
Macchinari e ICT			
Germania	-0,2	2,5	2,3
Italia	-10,8	25,3	11,8
Immateriali (R&S e software)			
Germania	26,4	14,2	44,3
Italia	20,2	12,6	35,3

* Investimenti al netto costruzioni e mezzi di trasporto.

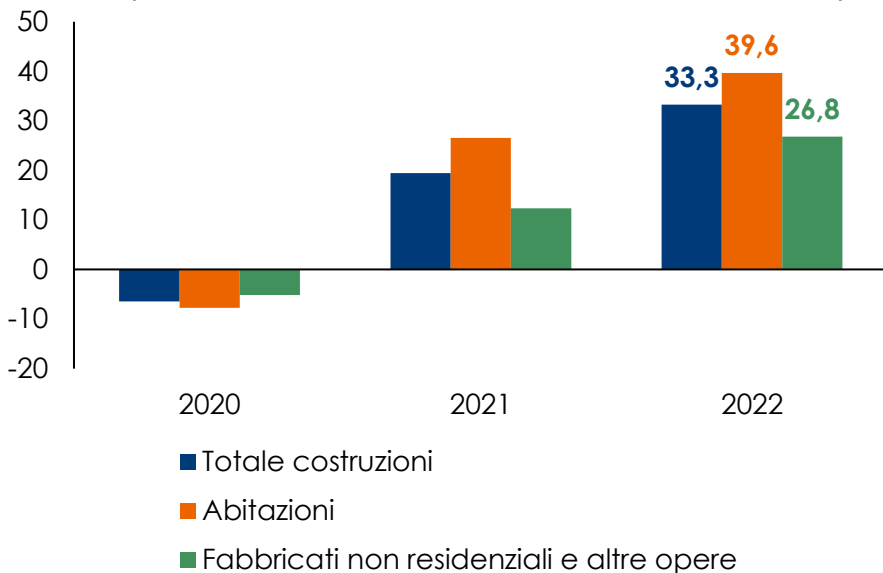
Fonte: elaborazioni Intesa Sanpaolo su dati Eurostat

Costruzioni: il testimone passa alle infrastrutture

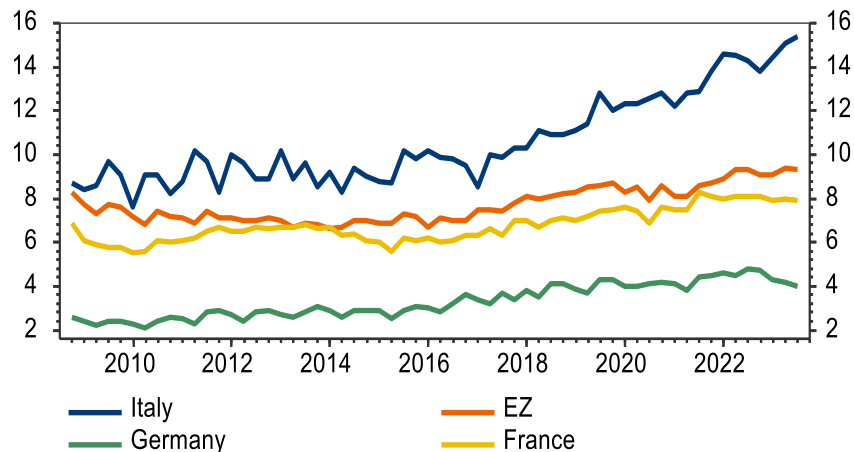
Gli investimenti in costruzioni saranno frenati dal combinato disposto dei **rialzi dei tassi** e della **minore generosità degli incentivi fiscali**. Un sostegno arriverà dal consistente **volume di arretrati** (15 mld solo per gli investimenti ammessi a superbonus ancora da completare a fine maggio; portafoglio ordini di 15 mesi). Già nel 2023 dovrebbero cominciare a farsi sentire gli effetti della cantierizzazione delle **opere infrastrutturali**.

Italia: investimenti in costruzioni

(var.% rispetto al corrispondente periodo 2019)

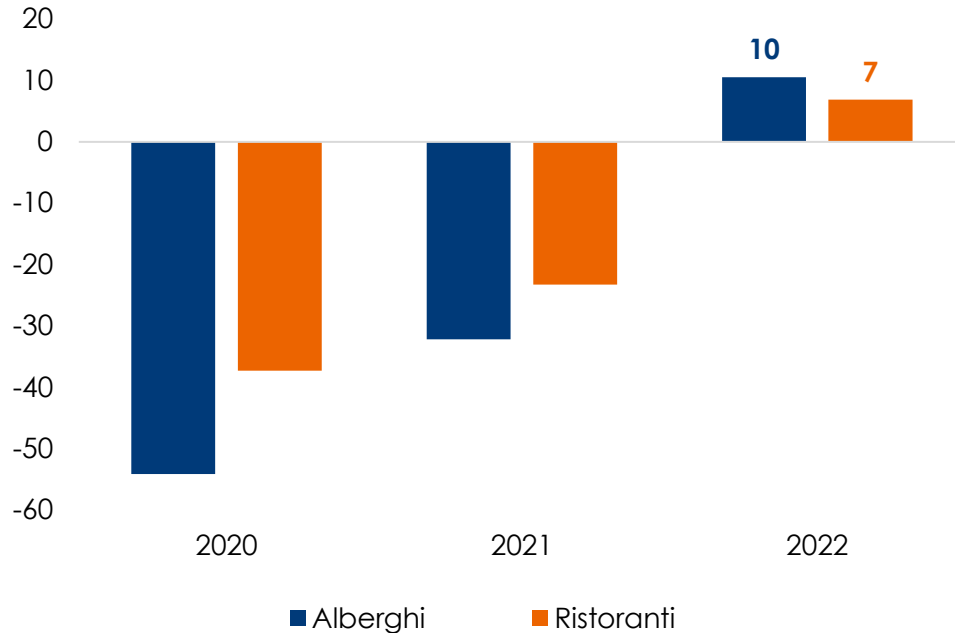


Costruzioni: mesi di lavori assicurati dal portafoglio ordini



Prosegue la corsa del turismo

Italia: fatturato dei servizi di alloggio e ristorazione
(var.% rispetto al 2019)



Alcuni fattori continuano a sostenere una previsione di crescita per il fatturato alberghiero anche nel 2023:

- **numeri favorevoli per le prenotazioni** nel 2023;
- **turismo MICE** in grande ripresa già da fine 2022: tanti gli eventi riprogrammati dopo il fermo pandemia (Federcongressi & Eventi: 40% imprese stima di tornare ai livelli pre-Covid di eventi ospitati in presenza già nel 2022 e il 37,2% nel 2023);
- **presenze**: spazi di ulteriore recupero di quanto perso durante la pandemia. Nel 2022 gli arrivi dei turisti esteri erano ancora sotto del 22,3% rispetto al 2019; quelli degli italiani dell'11,3%.

Agenda

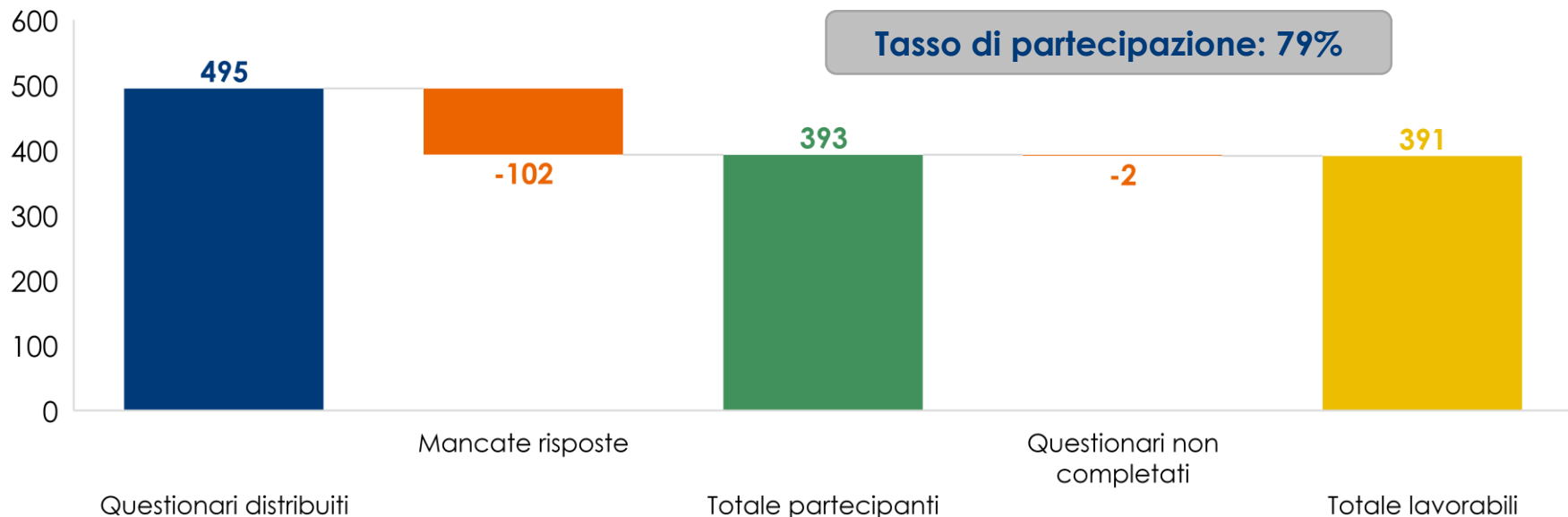
1 Lo scenario per l'economia italiana

2 Il focus sul Lazio: i risultati della survey di ISP

3 Le priorità per la regione

Nel Lazio quasi 400 gestori e direttori hanno completato il ¹³ questionario, fornendo una view su oltre 68 mila clienti

Lazio : numero di partecipanti all'indagine

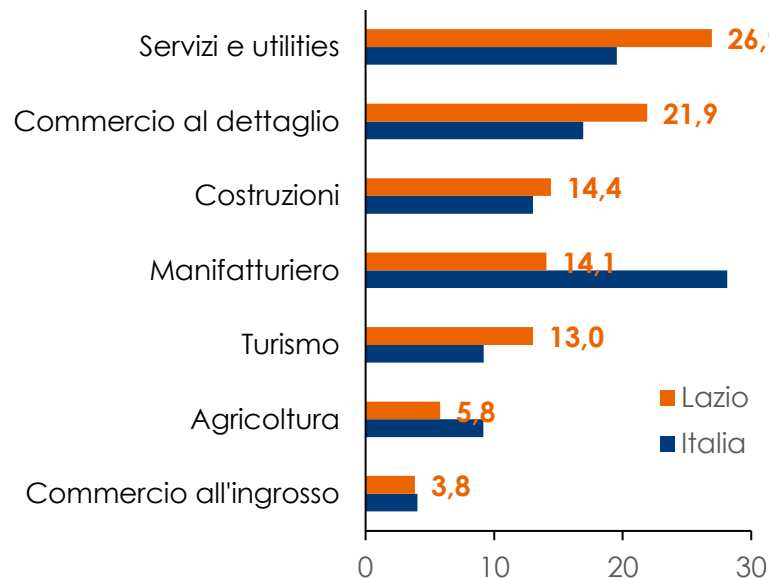


Nota: hanno partecipato all'indagine 105 gestori, direttori e coordinatori delle Filiali Imprese, 241 gestori Aziende delle filiali Retail, 33 gestori direttori e specialisti delle filiali Agribusiness e 12 Relationship Manager e coordinatori delle filiali Corporate
Fonte: indagine Intesa Sanpaolo edizione maggio-giugno 2023.

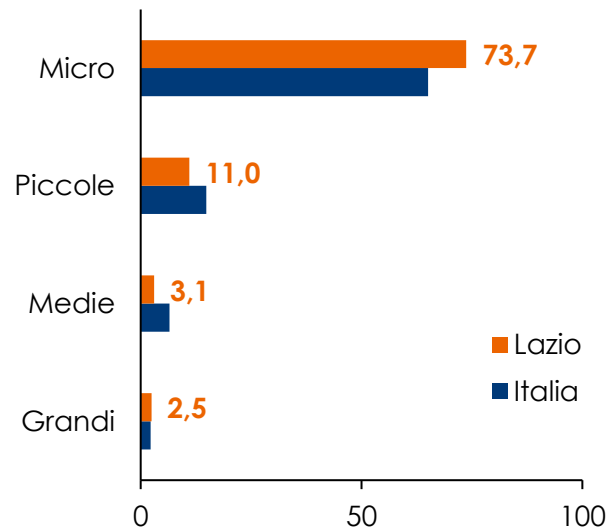
Ogni rispondente ha espresso giudizi in media su 5 settori¹⁴, con una prevalenza di risposte nei servizi e nel commercio

Composizione delle risposte (%)

Per macro-settore

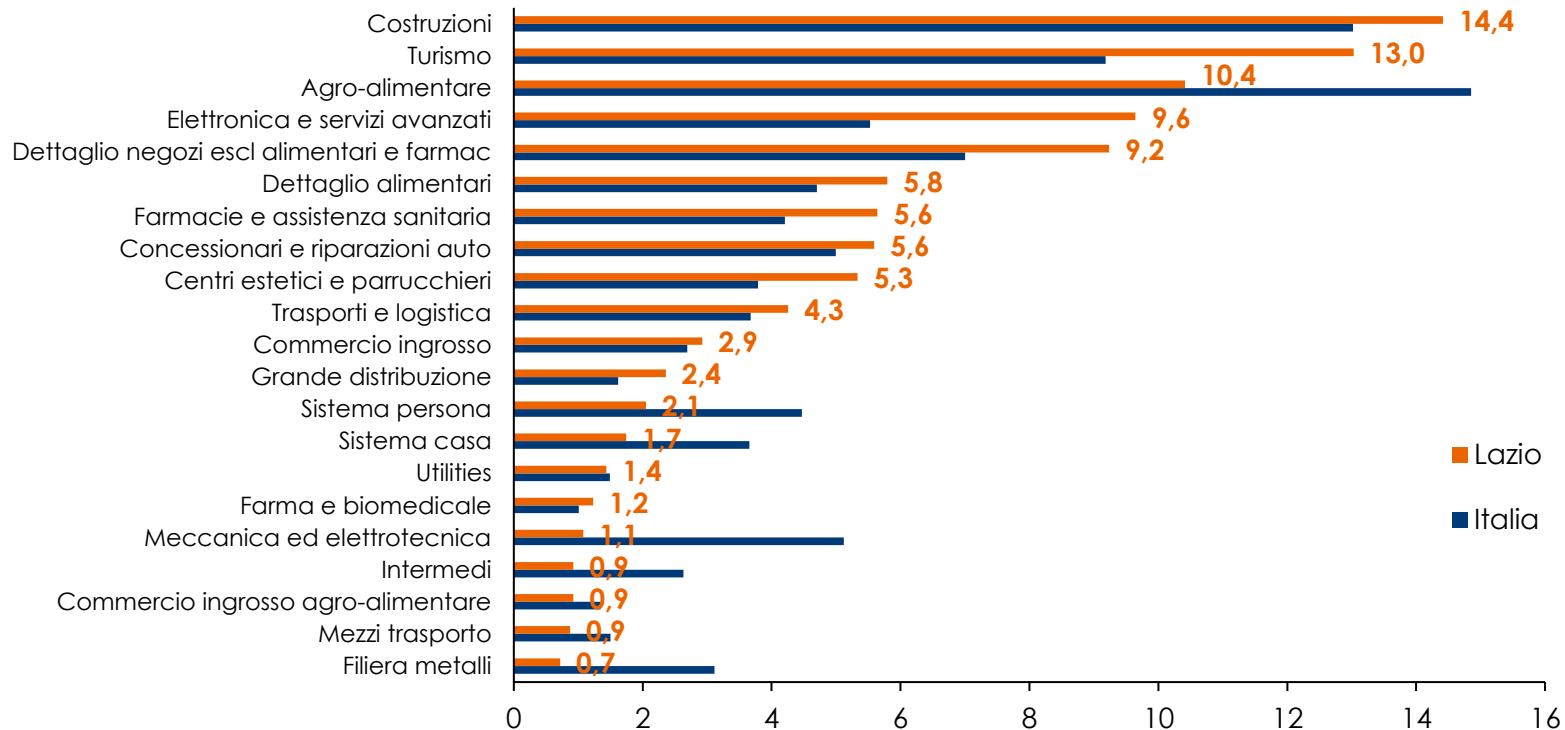


Per dimensione



Per costruzioni, turismo, elettronica e servizi avanzati, l'incidenza è maggiore rispetto alla media italiana

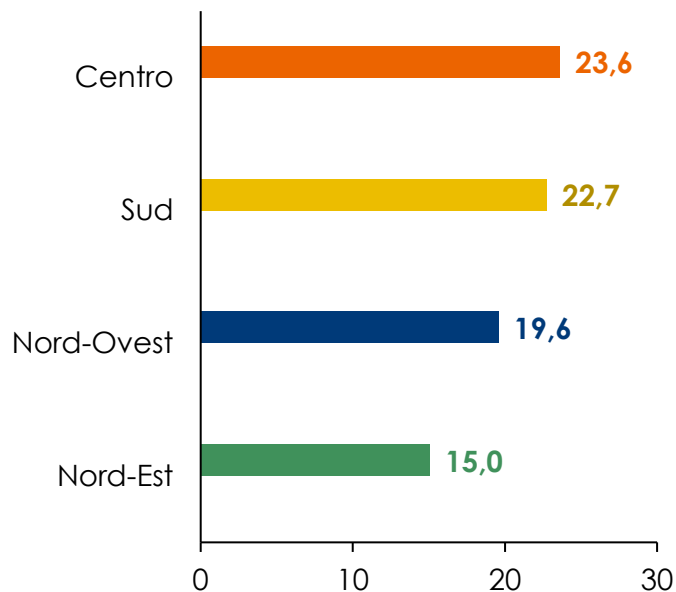
Composizione delle risposte per settore (%)



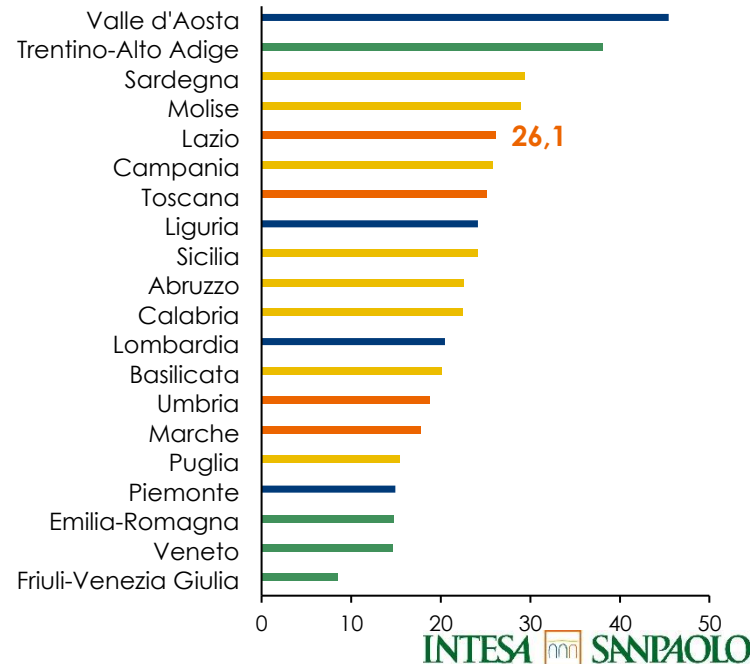
Stime sul fatturato 2023 positive in tutte le aree geografiche. Lazio tra le regioni più ottimiste...

Andamento stimato del fatturato 2023 a prezzi correnti della clientela
(saldo tra giudizi di fatturato in aumento e giudizi in calo in % del totale)

Per area-geografica

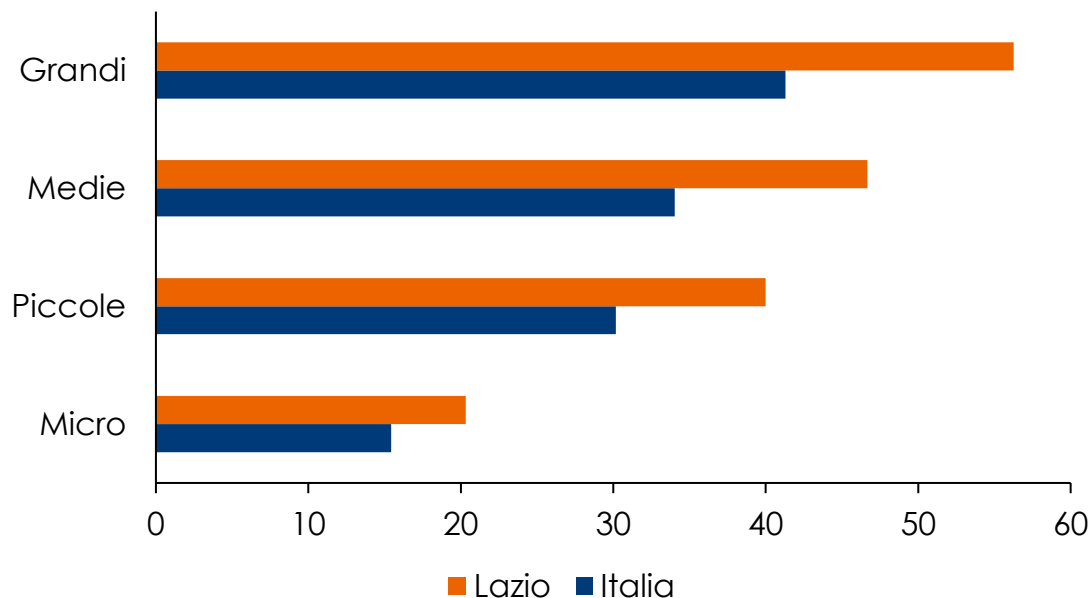


Per regione



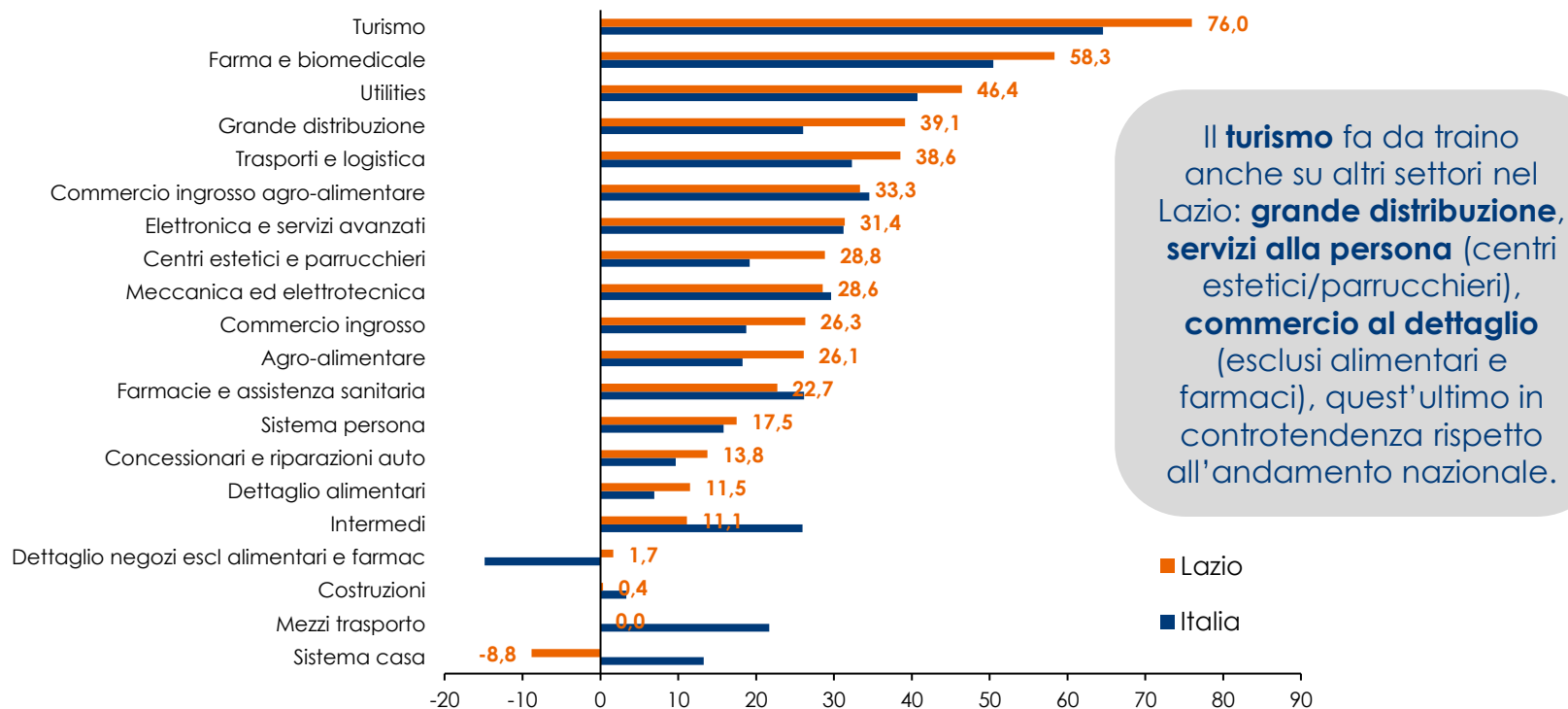
...su tutte le dimensioni di imprese. Attese migliori per le più grandi

Andamento stimato del fatturato 2023 a prezzi correnti della clientela per dimensione aziendale (saldo tra giudizi di fatturato in aumento e giudizi in calo in % del totale)



Trainanti turismo, farma e biomedicale, utilities

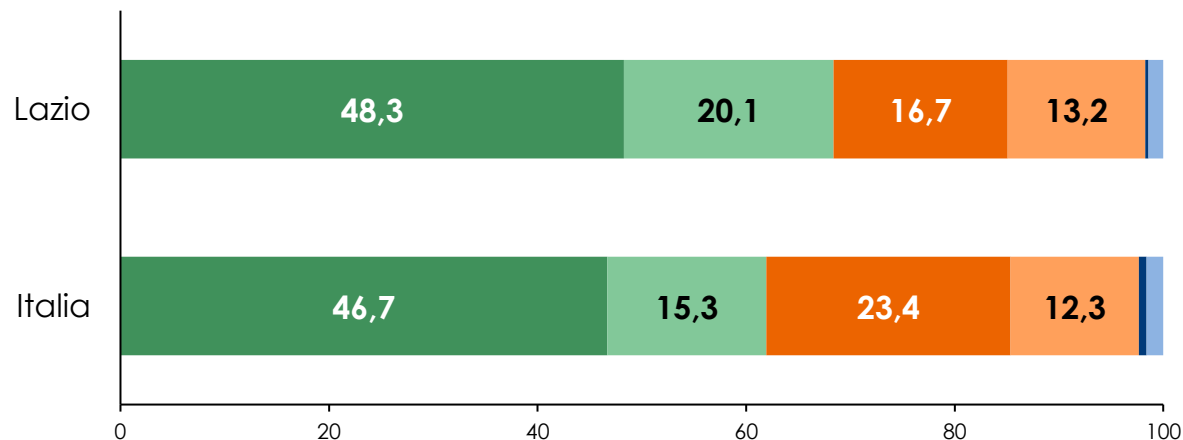
Andamento stimato del fatturato 2023 a prezzi correnti della clientela per settore (saldo tra giudizi di fatturato in aumento e giudizi in calo in % del totale)



Il **turismo** fa da traino anche su altri settori nel Lazio: **grande distribuzione**, **servizi alla persona** (centri estetici/parrucchieri), **commercio al dettaglio** (esclusi alimentari e farmaci), quest'ultimo in controtendenza rispetto all'andamento nazionale.

Turismo 2023: nel Lazio stagione oltre i livelli del 2022 per oltre due rispondenti su tre

Andamento stimato della stagione turistica 2023 in termini di fatturato a prezzi correnti della clientela per settore (peso risposte, al netto dei non so)



- Meglio del 2022 e oltre i livelli del 2019
- Meglio del 2022, ma ancora sotto i livelli del 2019
- In linea con il 2022 e oltre i livelli del 2019
- In linea con il 2022, ma ancora sotto i livelli del 2019
- Peggio del 2022, ma comunque sopra i livelli del 2019
- Peggio del 2022 e ancora sotto i livelli del 2019

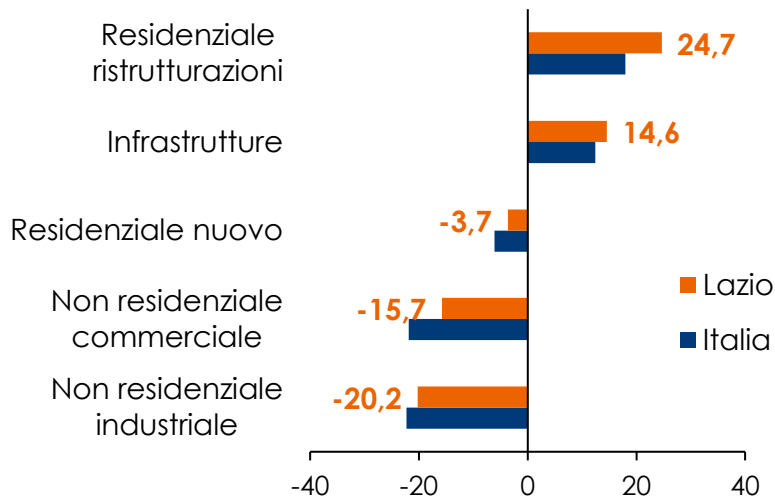
Dall'analisi dimensionale emerge che per **circa il 60% delle micro imprese** nel Lazio la stagione del 2023 sarà **oltre i livelli di fatturato 2019**. Per le imprese piccole e medie la percentuale sale sopra il 70%, per le grandi al 90% circa.

Costruzioni 2023: view ancora positiva per ristrutturazioni e infrastrutture

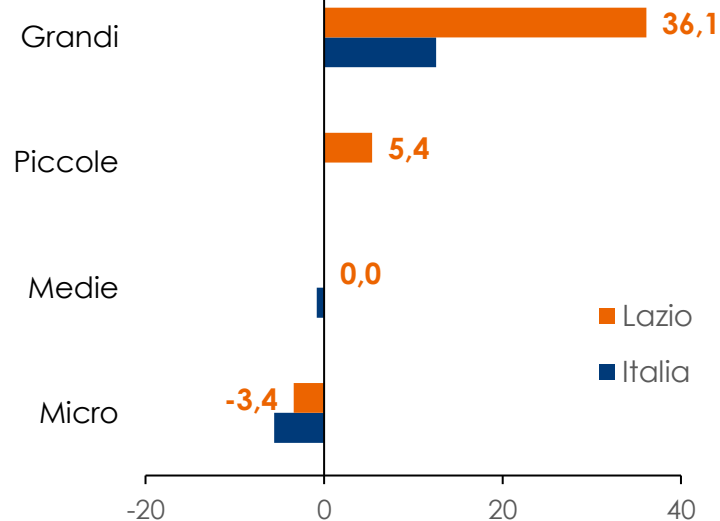
Andamento stimato della filiera delle costruzioni in termini di fatturato 2023 rispetto all'anno precedente a prezzi correnti della clientela

(Saldo giudizi in aumento meno riduzione al netto dei non so)

Per settore

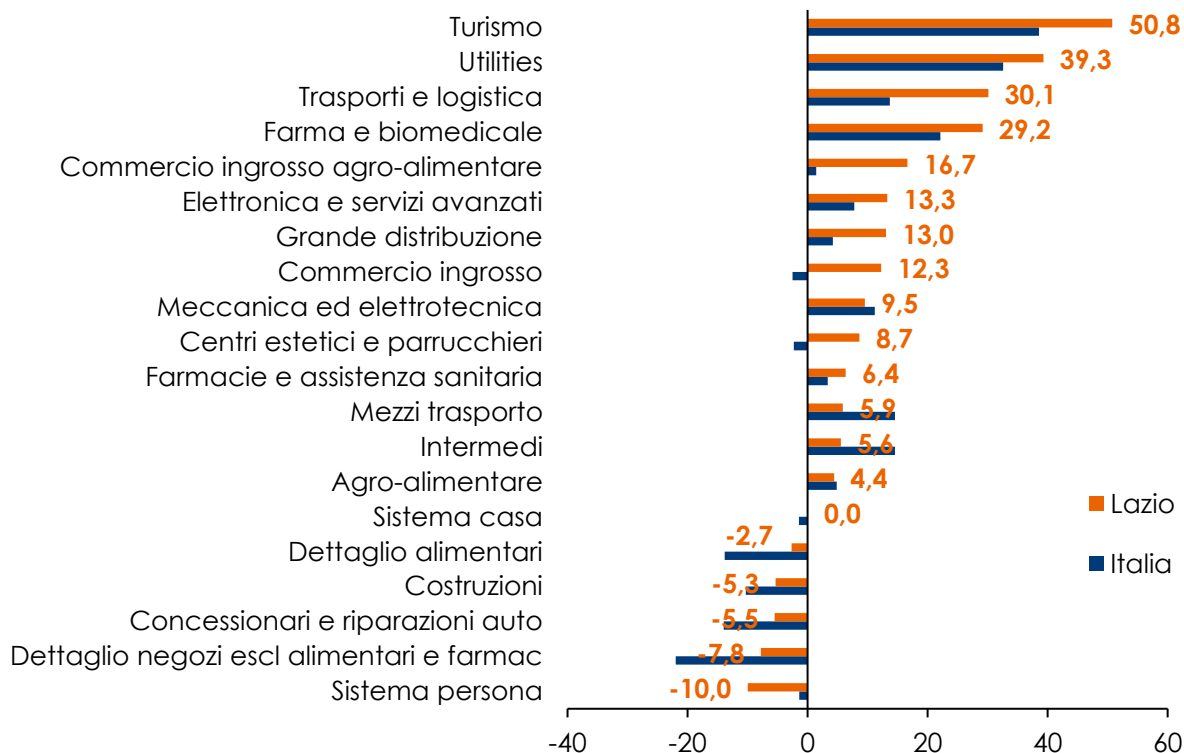


Per dimensione



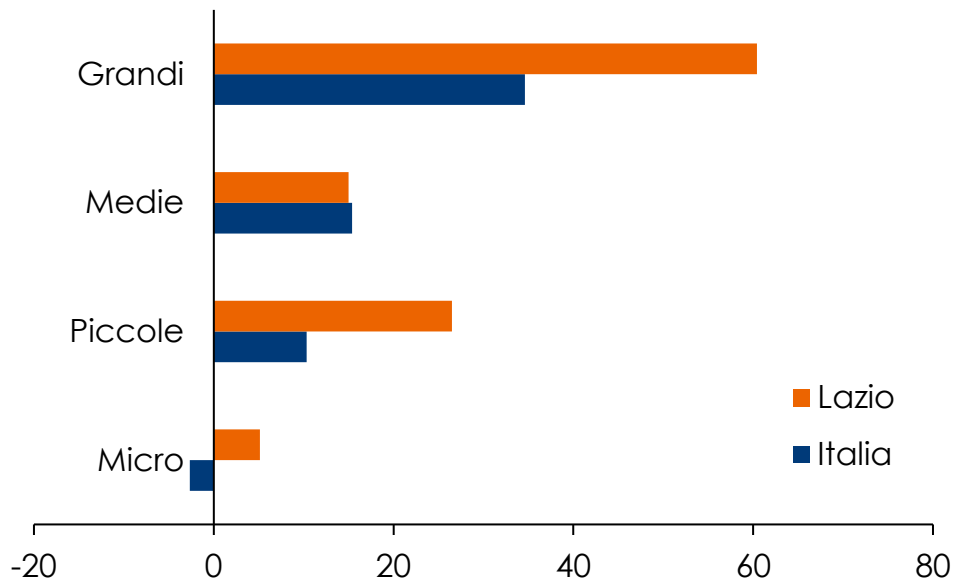
Investimenti 2023: in crescita soprattutto nel turismo, ma anche nelle utilities e nei trasporti e logistica

Andamento stimato degli investimenti 2023 a prezzi correnti della clientela per settore
(saldo tra giudizi di fatturato in aumento e giudizi in calo in % del totale)



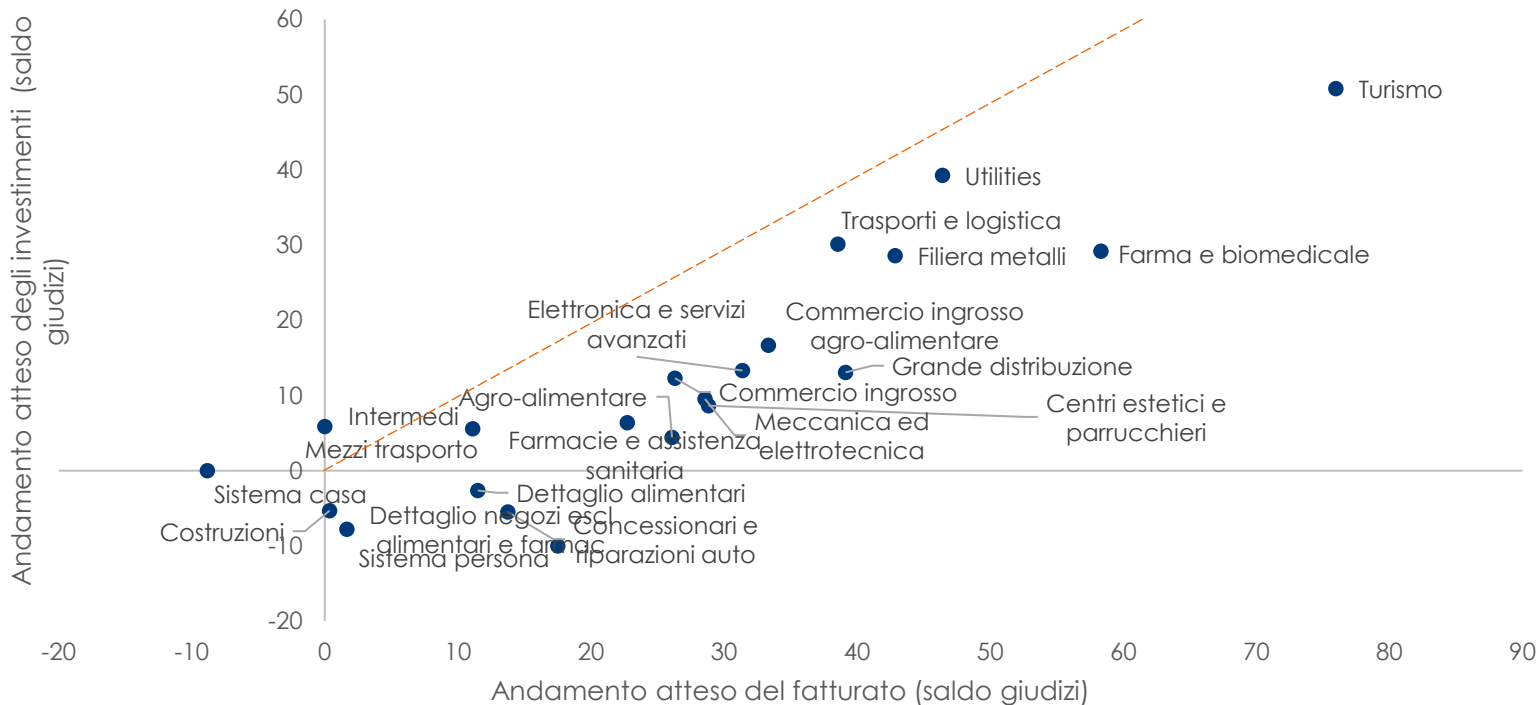
View positiva anche per le imprese più piccole

Andamento stimato degli investimenti 2023 a prezzi correnti della clientela per dimensione aziendale (saldo tra giudizi di fatturato in aumento e giudizi in calo in % del totale)



Dinamica degli investimenti più contenuta rispetto al fatturato

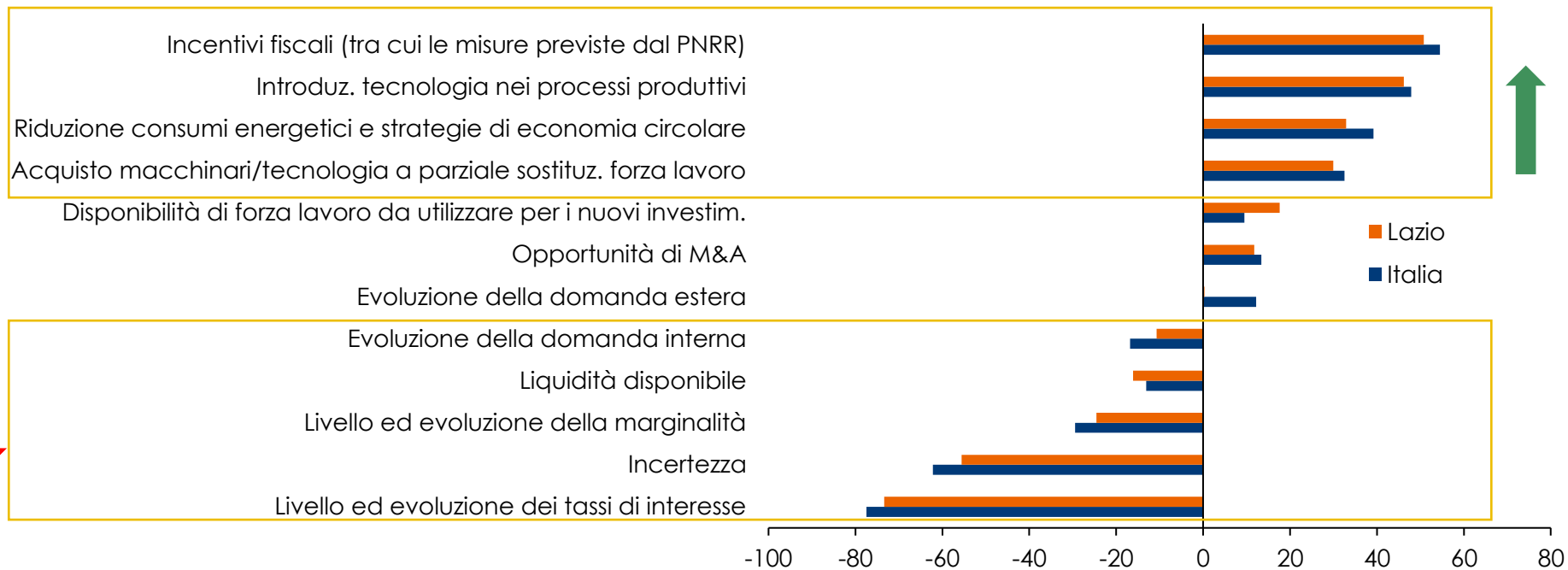
Andamento atteso per il 2023 del fatturato e degli investimenti a prezzi correnti (saldo tra giudizi in aumento e giudizi in calo in % del totale)



Tecnologia e risparmio energetico faranno da traino

Variabili che avranno effetti sugli investimenti 2023

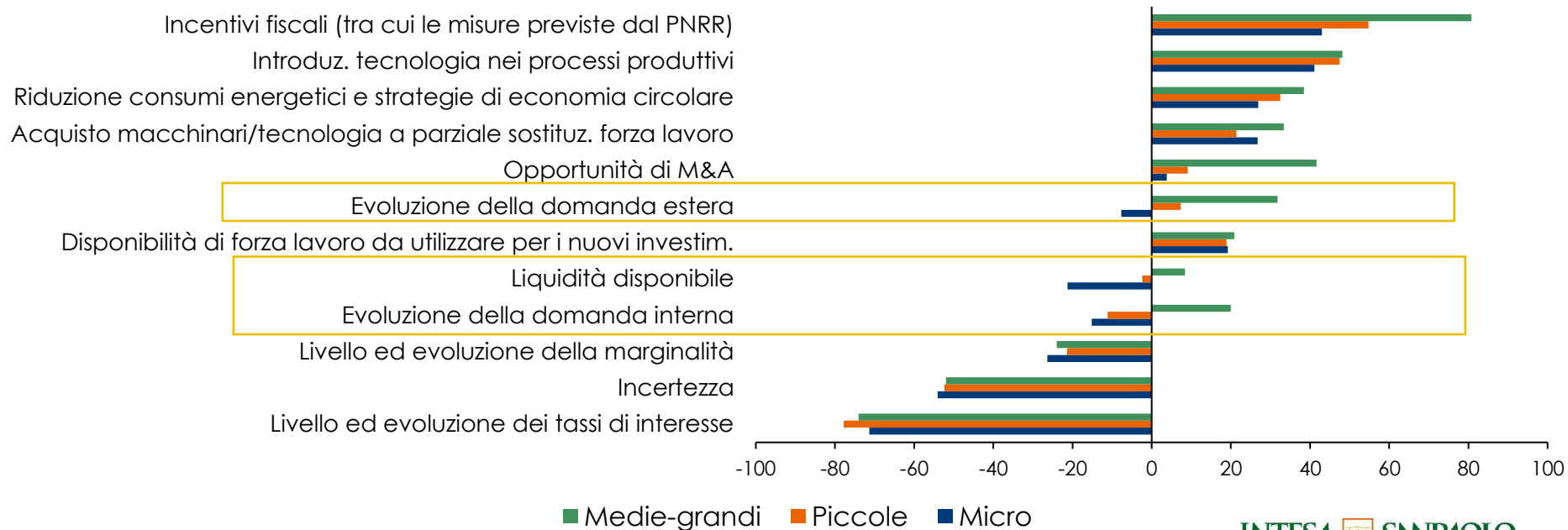
(saldo tra colleghi che hanno indicato un effetto di accelerazione e colleghi che hanno indicato un effetto di freno in % del totale dei rispondenti; al netto dei non so)



Liquidità disponibile e incertezza sulla domanda sono le incognite per le micro imprese

Lazio: variabili che avranno effetti sugli investimenti 2023 per dimensione

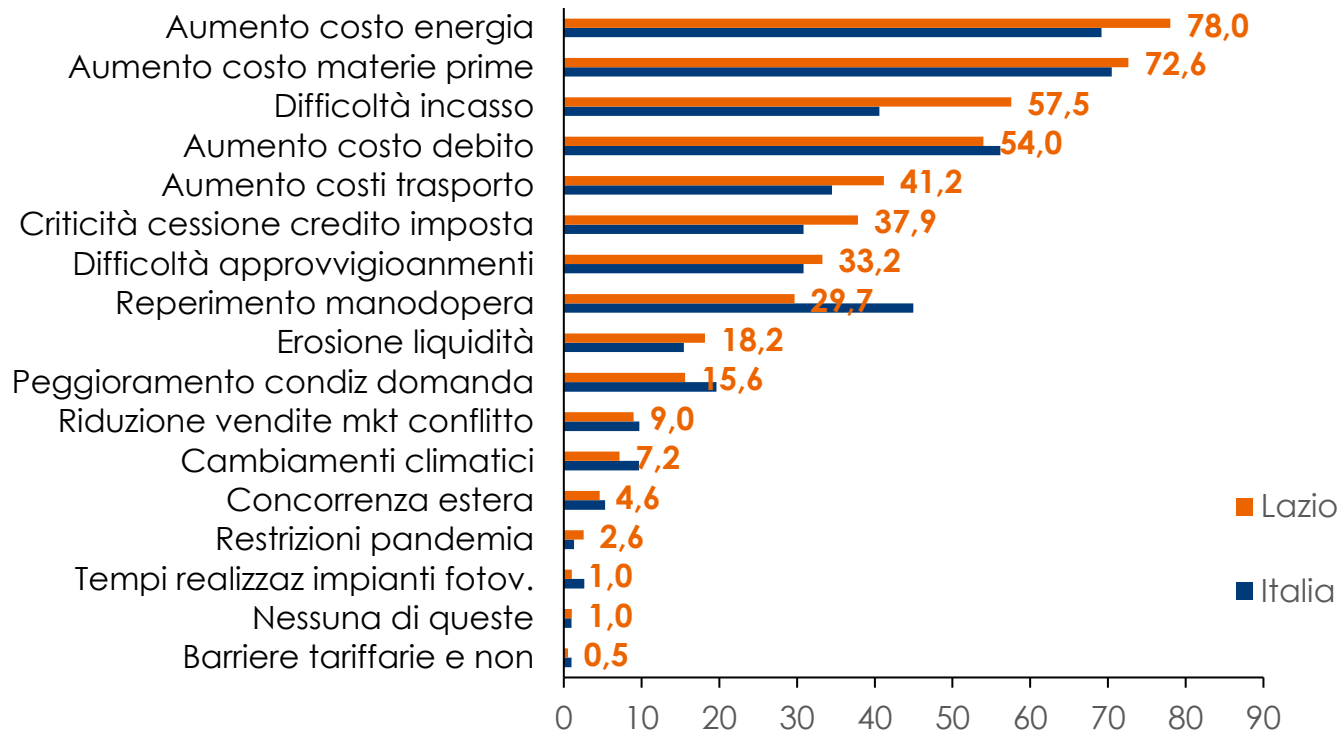
(saldo tra colleghi che hanno indicato un effetto di accelerazione e colleghi che hanno indicato un effetto di freno in % del totale dei rispondenti; al netto dei non so)



Le criticità: rincari e difficoltà di incasso...

Le principali difficoltà incontrate dalle imprese clienti

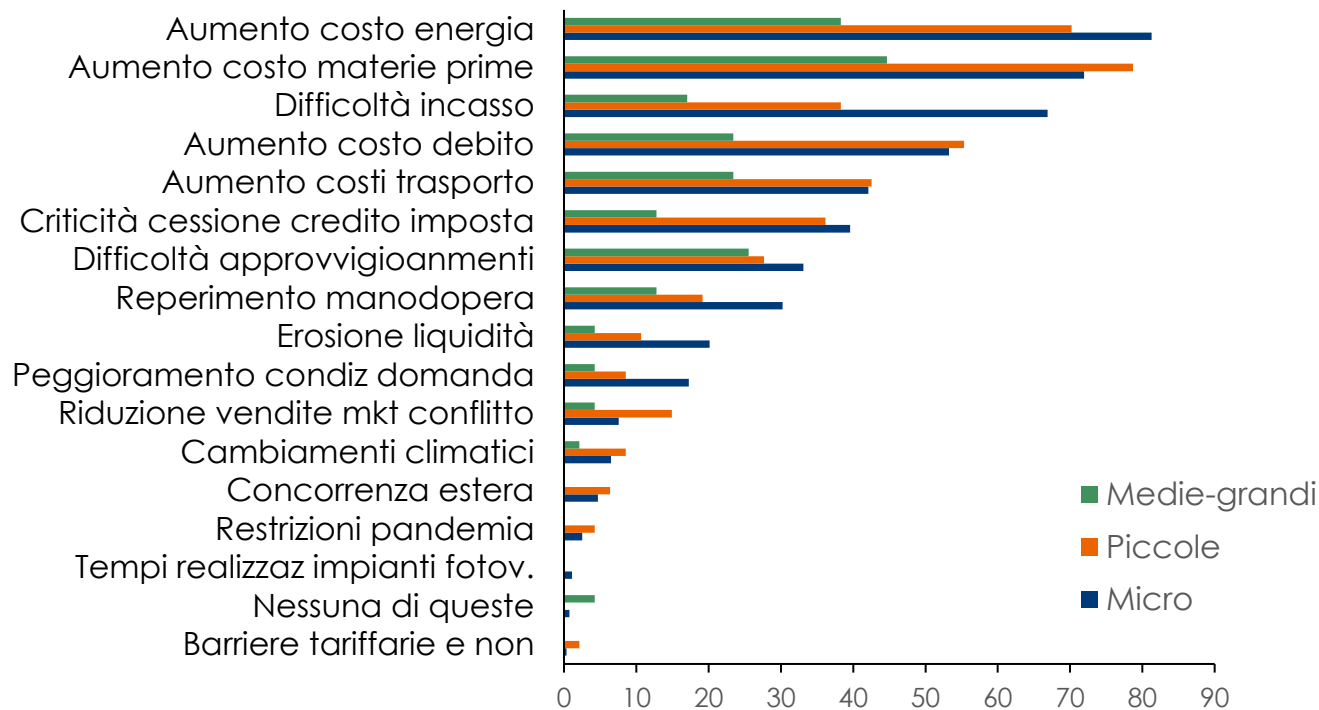
(% colleghi; al netto dei «non so», possibili più risposte)



...sentiti in maniera più marcata dalle imprese più piccole

Lazio: le principali difficoltà incontrate dalle imprese clienti per dimensione aziendale

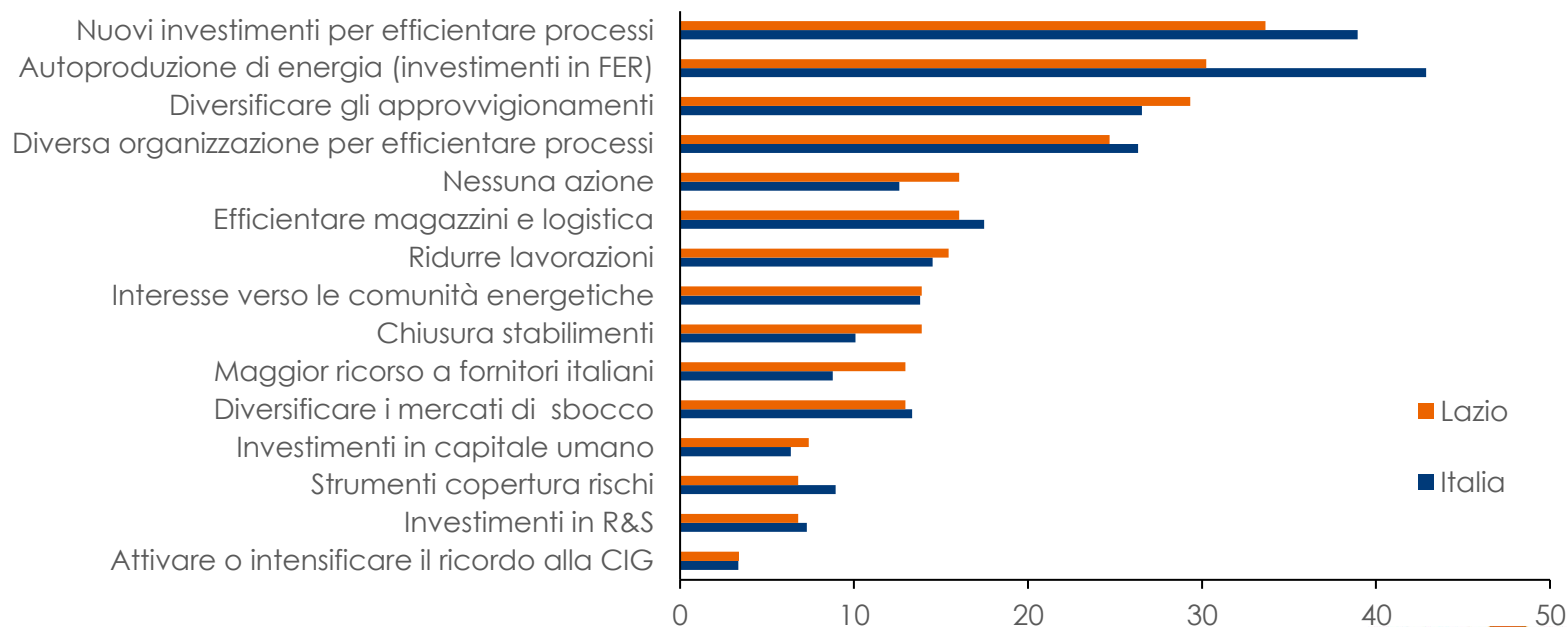
(% colleghi; al netto dei «non so», possibili più risposte)



Le imprese reagiscono con l'autoproduzione di energia e l'efficientamento dei processi

Crisi energetica, forti oscillazioni dei prezzi, incertezza, complessità, difficoltà di approvvigionamento stanno spingendo le tue imprese clienti a...

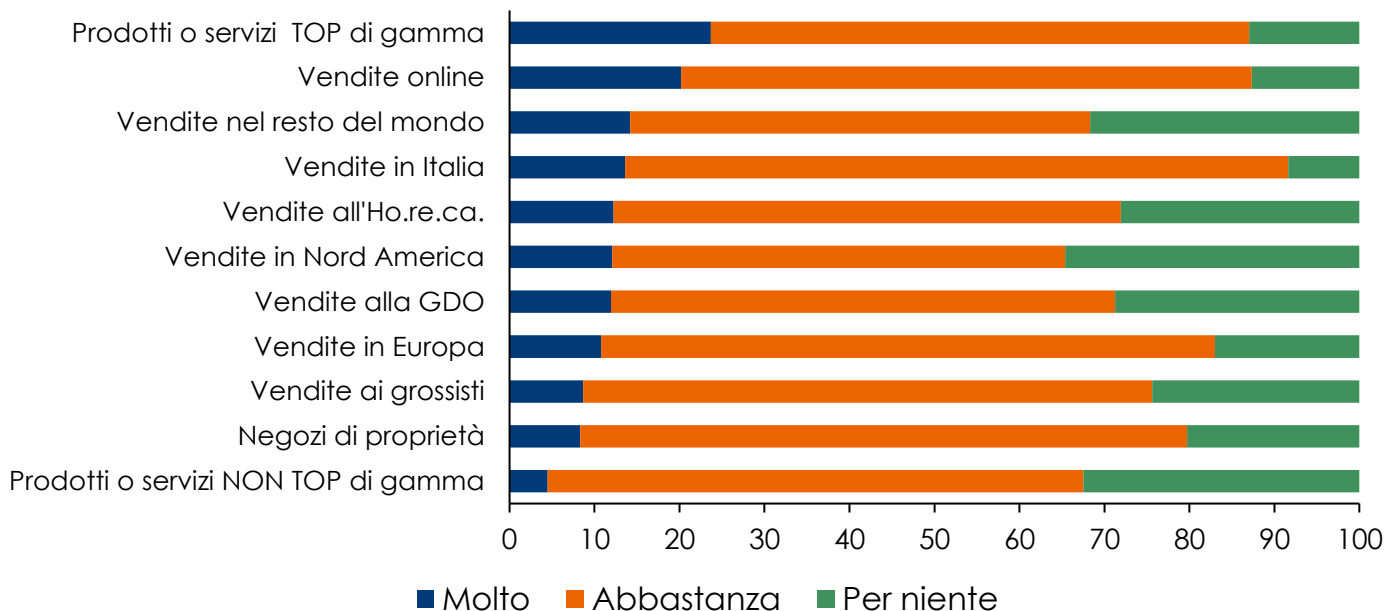
(% colleghi; al netto dei «non so», possibili più risposte)



Il segmento del TOP di gamma agevola le manovre sui prezzi di vendita...

Lazio: mercati, segmenti e canali nei quali le imprese clienti sono riuscite o riusciranno a rivedere i prezzi di vendita al rialzo nel 2023

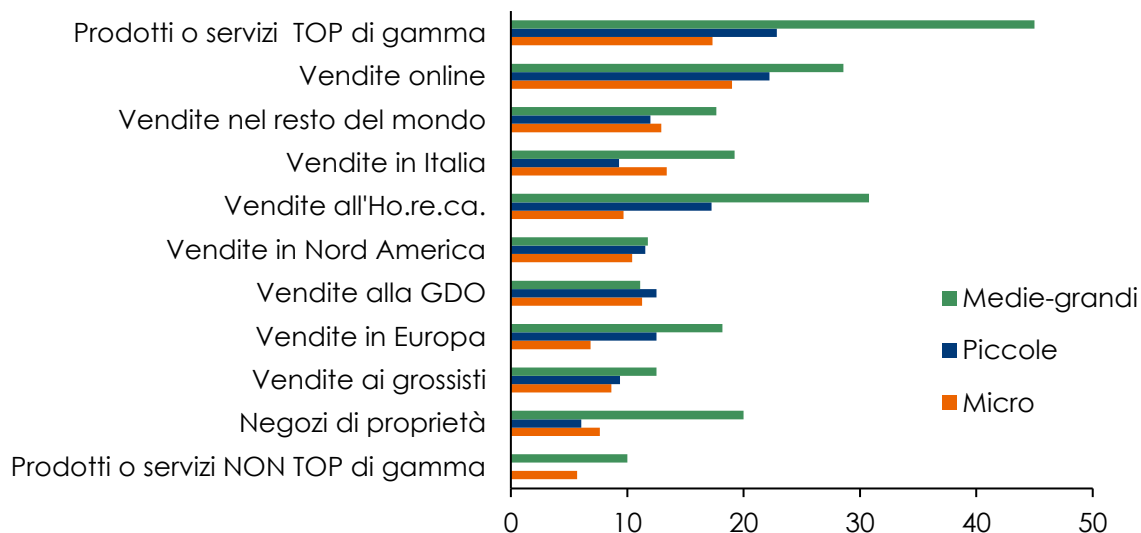
(% di risposte sul totale al netto dei non so)



...seguito dalle vendite on-line. Per le imprese medio-grandi buone opportunità anche dalle vendite all'ho.re.ca.

Lazio: mercati, segmenti e canali nei quali le imprese clienti sono riuscite o riusciranno a rivedere i prezzi di vendita al rialzo nel 2023 per dimensione

(% di risposte «Molto» sul totale al netto dei non so)

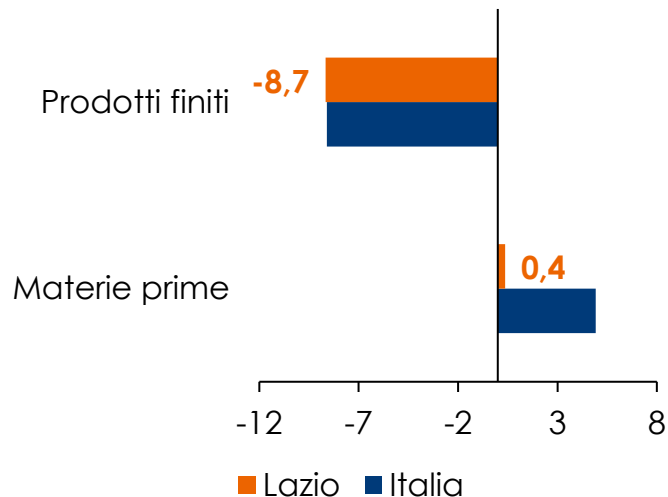


Per il manifatturiero è in atto una riduzione delle scorte di prodotti finiti

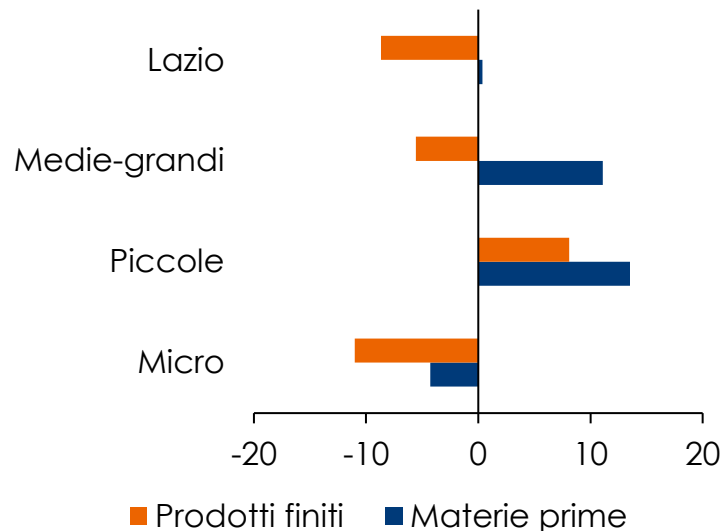
Gestione dei magazzini 2023, settore manifatturiero

(saldo tra colleghi che hanno indicato un potenziamento e colleghi che hanno indicato una riduzione in % del totale dei rispondenti; al netto dei non so)

Lazio vs. Italia



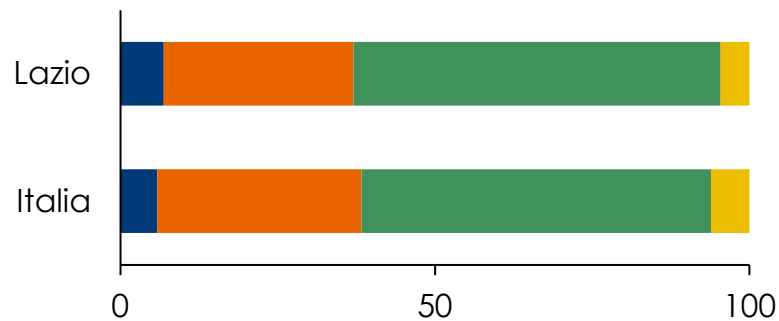
Lazio per dimensione



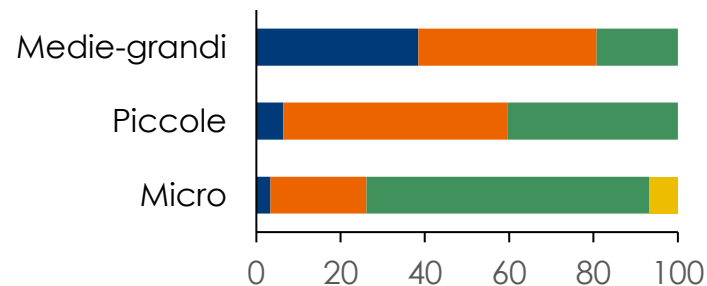
Grado di conoscenza del PNRR ancora molto basso

In merito al PNRR, quale è a tuo avviso il grado di conoscenza delle tue imprese clienti? (% colleghi al netto dei «non so»)

Lazio: confronto con Italia



Lazio: confronto per dimensioni



- Conosce le linee programmatiche e i risvolti per il suo sviluppo strategico
- Conosce le linee programmatiche, ma non i risvolti per il suo sviluppo strategico
- Conoscenza insufficiente
- Non conosce affatto

Agenda

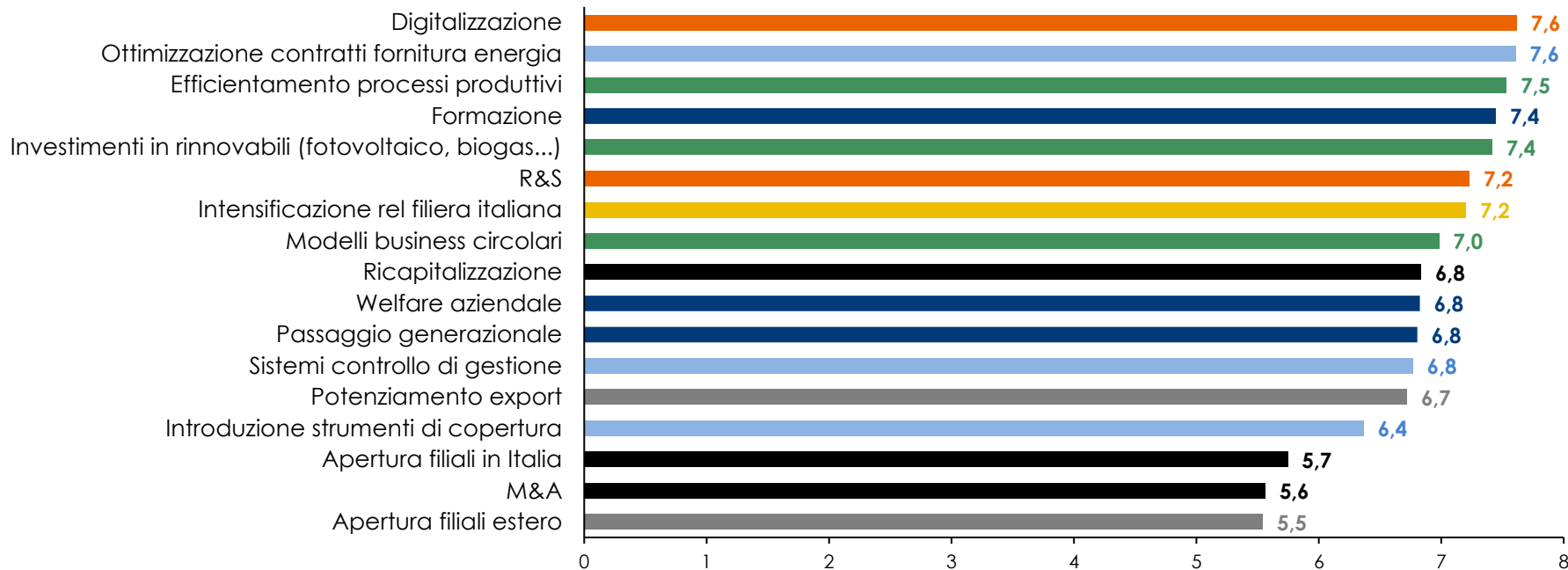
1 Lo scenario per l'economia italiana

2 Il focus sul Lazio: i risultati della survey di ISP

3 Le priorità per la regione

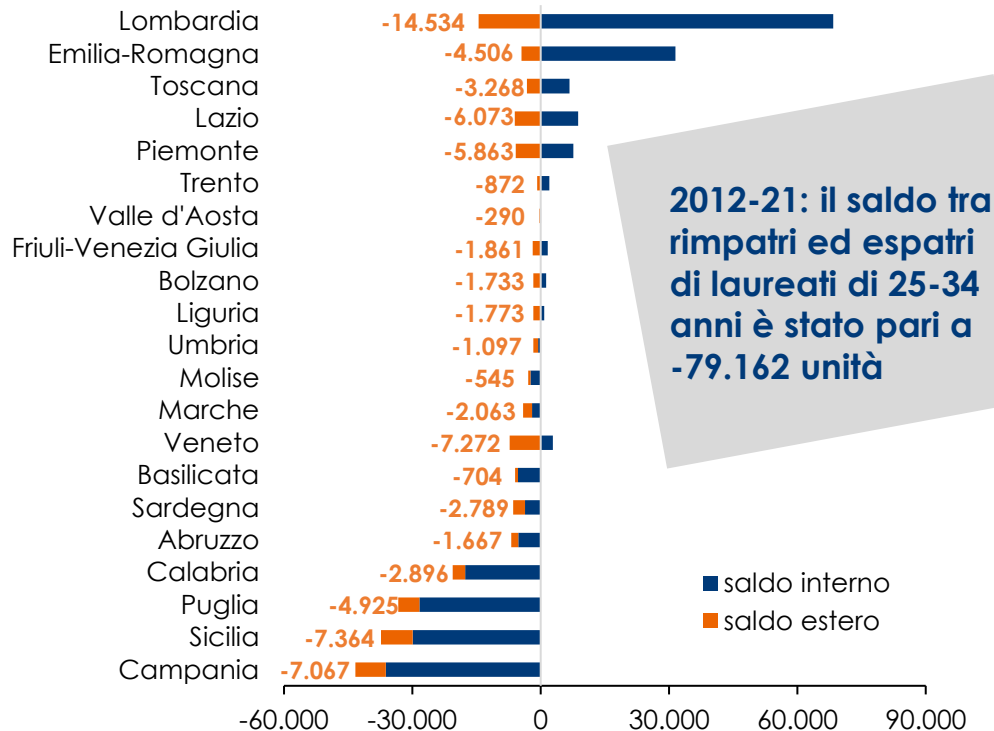
Strategie: digitalizzazione in testa, seguita da recupero efficienza, capitale umano e green

Lazio: grado di priorità assegnato dai gestori agli interventi che dovranno realizzare le loro imprese clienti (da 1, minima rilevanza, a 10, massima rilevanza)

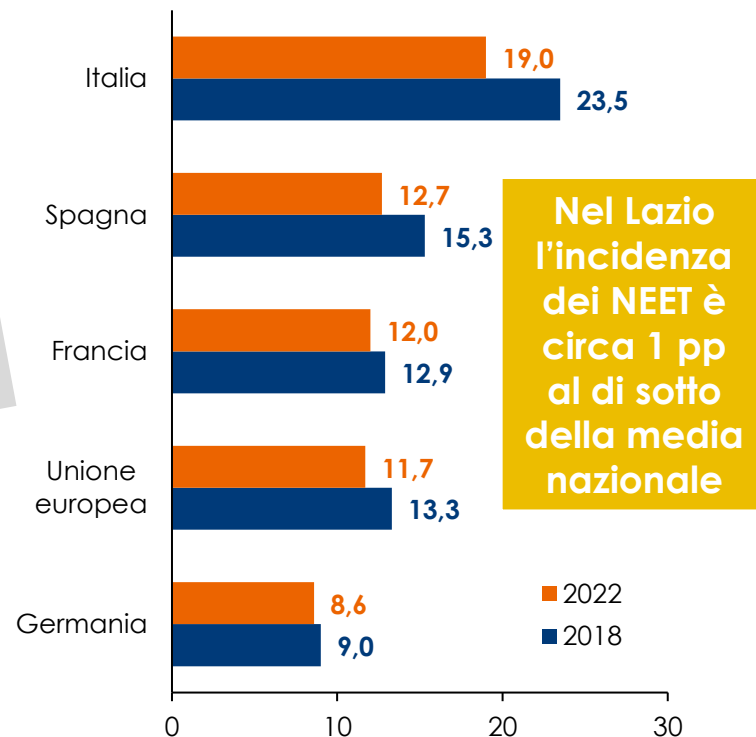


Nota: i colori delle barre distinguono: arancione: innovazione tecnologica, blu: capitale umano, verde: transizione green; grigio: mercati esteri; giallo: rapporti di filiera; nero: crescita dimensionale; azzurro: gestione processi aziendali. Fonte: indagine Intesa Sanpaolo edizione maggio-giugno 2023

Saldi migratori interni e con l'estero dei laureati italiani di 25-34 anni (dal 2012 al 2021)



NEET tra i 15 e i 29 anni



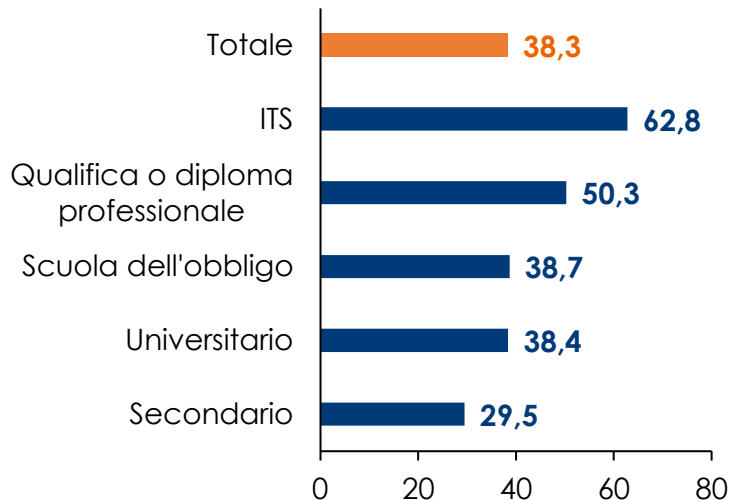
Nota: NEET - Neither in employment nor in education and training.
Fonte: elaborazioni Intesa Sanpaolo su dati Istat (gr. sx) ed Eurostat (gr. dx)

...favorendo l'incontro tra domanda e offerta di lavoro

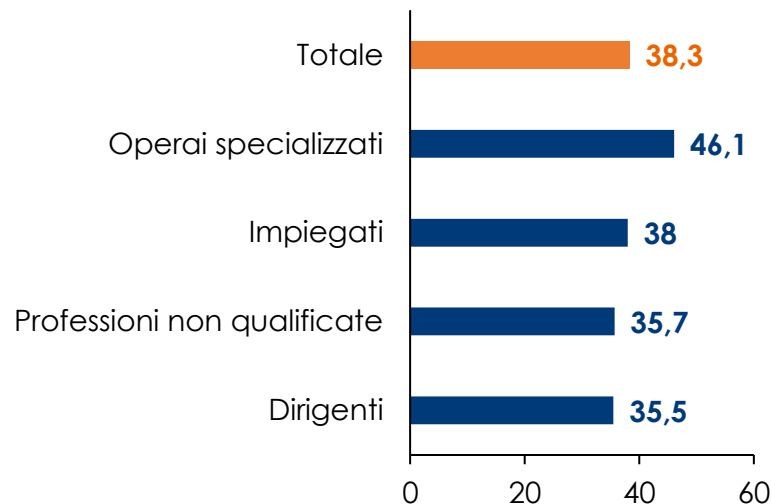
■ Nel mese di luglio le entrate di difficile reperimento sono salite al 40,8%.

Lazio: % entrate di difficile reperimento nel mese di giugno 2023

Titolo di studio

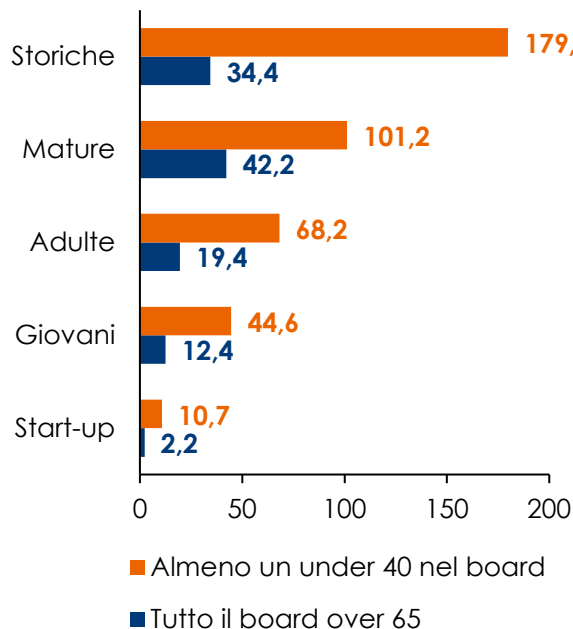


Mansione

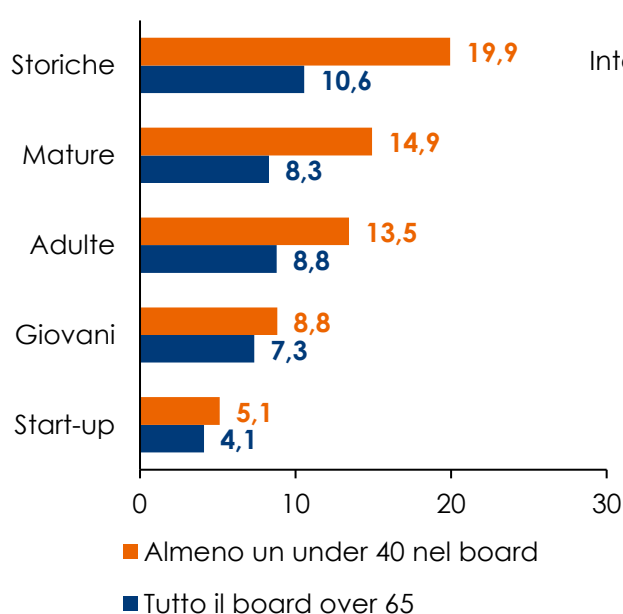


Puntare di più sui giovani in posizioni apicali...

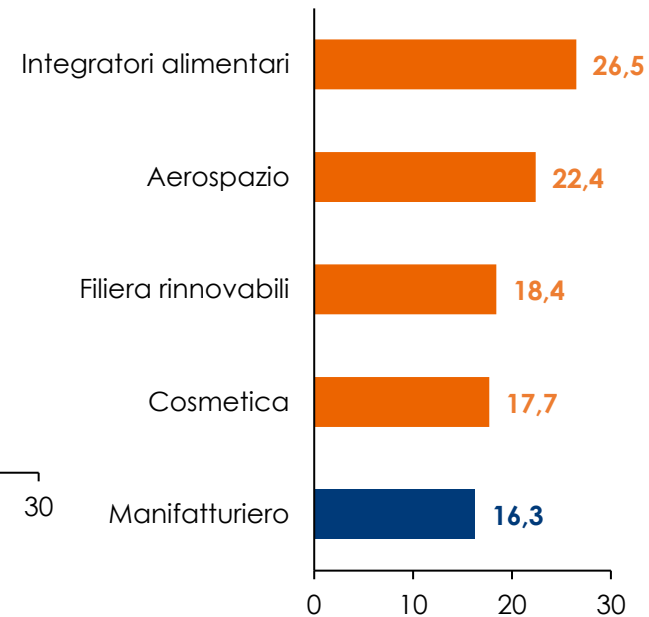
Numero di brevetti ogni 100 per imprese manifatturiere
(imprese per classe di età)



% imprese manifatturiere con certificati ambientali
(imprese per classe di età)



% imprese con almeno un under 40 nel board: settori di nuova specializzazione (2021; % imprese)

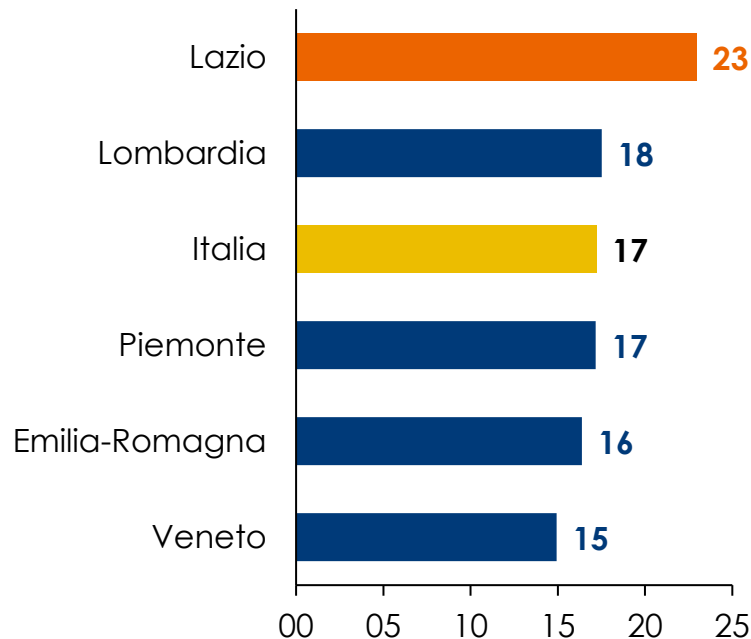


Nota: campione di 61.412 imprese manifatturiere, di cui 6.952 con capo e tutto il board over 65 e 13.630 con almeno un under 40 nel board. Imprese storiche: nate prima del 1980; Mature: 1980-1989; Adulte: 1990-1999; Giovani: 2000-2009; Start-up: dopo il 2009. Fonte: elaborazioni Intesa Sanpaolo su dati ISID e Cerved

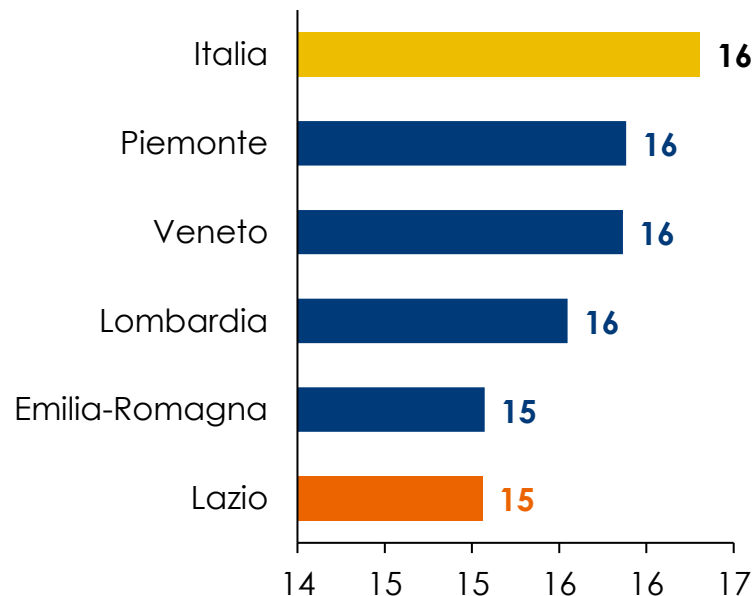
...cogliendo le opportunità del ricambio generazionale

Nel **Lazio**, nel 2021, l'incidenza sul totale di imprese manifatturiere con **tutto il board over 65** era il **23%** mentre quella sul totale di imprese manifatturiere con **almeno un under 40 nel board** era il **15%**.

Incidenza % sul totale di imprese manifatturiere con tutto il board over 65, 2021



Incidenza % sul totale di imprese manifatturiere con almeno un under 40 nel board, 2021



Importanti comunicazioni

Gli economisti che hanno redatto il presente documento dichiarano che le opinioni, previsioni o stime contenute nel documento stesso sono il risultato di un autonomo e soggettivo apprezzamento dei dati, degli elementi e delle informazioni acquisite e che nessuna parte del proprio compenso è stata, è o sarà, direttamente o indirettamente, collegata alle opinioni espresse.

La presente pubblicazione è stata redatta da Intesa Sanpaolo S.p.A. Le informazioni qui contenute sono state ricavate da fonti ritenute da Intesa Sanpaolo S.p.A. affidabili, ma non sono necessariamente complete, e l'accuratezza delle stesse non può essere in alcun modo garantita. La presente pubblicazione viene a Voi fornita per meri fini di informazione ed illustrazione, ed a titolo meramente indicativo, non costituendo pertanto la stessa in alcun modo una proposta di conclusione di contratto o una sollecitazione all'acquisto o alla vendita di qualsiasi strumento finanziario. Il documento può essere riprodotto in tutto o in parte solo citando il nome Intesa Sanpaolo S.p.A.

La presente pubblicazione non si propone di sostituire il giudizio personale dei soggetti ai quali si rivolge. Intesa Sanpaolo S.p.A. e le rispettive controllate e/o qualsiasi altro soggetto ad esse collegato hanno la facoltà di agire in base a/ovvero di servirsi di qualsiasi materiale sopra esposto e/o di qualsiasi informazione a cui tale materiale si ispira prima che lo stesso venga pubblicato e messo a disposizione della clientela.

Comunicazione dei potenziali conflitti di interesse

Intesa Sanpaolo S.p.A. e le altre società del Gruppo Bancario Intesa Sanpaolo (di seguito anche solo "Gruppo Bancario Intesa Sanpaolo") si sono dotate del "Modello di organizzazione, gestione e controllo ai sensi del Decreto Legislativo 8 giugno 2001, n. 231" (disponibile sul sito internet di Intesa Sanpaolo, all'indirizzo: <https://group.intesasanpaolo.com/it/governance/dlgs-231-2001>) che, in conformità alle normative italiane vigenti ed alle migliori pratiche internazionali, include, tra le altre, misure organizzative e procedurali per la gestione delle informazioni privilegiate e dei conflitti di interesse, ivi compresi adeguati meccanismi di separazione organizzativa, noti come Barriere informative, atti a prevenire un utilizzo illecito di dette informazioni nonché a evitare che gli eventuali conflitti di interesse che possono insorgere, vista la vasta gamma di attività svolte dal Gruppo Bancario Intesa Sanpaolo, incidano negativamente sugli interessi della clientela.

In particolare, l'esplicitazione degli interessi e le misure poste in essere per la gestione dei conflitti di interesse – facendo riferimento a quanto prescritto dagli articoli 5 e 6 del Regolamento Delegato (UE) 2016/958 della Commissione, del 9 marzo 2016, che integra il Regolamento (UE) n. 596/2014 del Parlamento europeo e del Consiglio per quanto riguarda le norme tecniche di regolamentazione sulle disposizioni tecniche per la corretta presentazione delle raccomandazioni in materia di investimenti o altre informazioni che raccomandano o consigliano una strategia di investimento e per la comunicazione di interessi particolari o la segnalazione di conflitti di interesse e successive modifiche ed integrazioni, dal FINRA Rule 2241, così come dal FCA Conduct of Business Sourcebook regole COBS 12.4 – tra il Gruppo Bancario Intesa Sanpaolo e gli Emittenti di strumenti finanziari, e le loro società del gruppo, nelle raccomandazioni prodotte dagli analisti di Intesa Sanpaolo S.p.A. sono disponibili nelle "Regole per Studi e Ricerche" e nell'estratto del "Modello aziendale per la gestione delle informazioni privilegiate e dei conflitti di interesse", pubblicato sul sito internet di Intesa Sanpaolo S.p.A. all'indirizzo <https://group.intesasanpaolo.com/it/research/RegulatoryDisclosures>. Tale documentazione è disponibile per il destinatario dello studio anche previa richiesta scritta al Servizio Conflitti di interesse, Informazioni privilegiate ed altri presidi di Intesa Sanpaolo S.p.A., Via Hoepli, 10 – 20121 Milano – Italia.

Inoltre, in conformità con i suddetti regolamenti, le disclosure sugli interessi e sui conflitti di interesse del Gruppo Bancario Intesa Sanpaolo sono disponibili all'indirizzo <https://group.intesasanpaolo.com/it/research/RegulatoryDisclosures/archivio-dei-conflitti-di-interesse> ed aggiornate almeno al giorno prima della data di pubblicazione del presente studio. Si evidenzia che le disclosure sono disponibili per il destinatario dello studio anche previa richiesta scritta a Intesa Sanpaolo S.p.A. – Industry & Banking Research, Via Romagnosi, 5 - 20121 Milano - Italia.

A cura di:

Giovanni Foresti e Rosa Maria Vitulano, *Direzione Studi e Ricerche, Intesa Sanpaolo*

Legenda classificazioni settoriali

COMPARTI INDAGINE

Aerospace
Agricoltura
Alimentare
Altri beni di consumo
Arredo mobili
Attività ricreative
Auto, camper, moto
Bevande
Biomedicale
Chimica (esclusa cosmetica)
Commercio dettaglio diverso da alimentari e farmaci
Commercio dettaglio e ingrosso alimentari
Commercio dettaglio e ingrosso farmaci
Commercio ingrosso diverso da alimentari e farmaci
Filiera della pelle
Cosmetica
Edilizia
Elettrodomestici
Elettronica
Elettrotecnica
Estrazione di minerali
Farmaceutica e biotecnologie
Gomma e plastica
Immobiliare
Infrastrutture e logistica
Meccanica
Metallurgia
Navale, ferroviario
Occhialeria
Oil e gas
Oreficeria
Prodotti e materiali da costruzione
Prodotti in carta
Prodotti in legno
Prodotti in metallo
Trattamento rifiuti
Riparazioni auto, carrozzieri
Servizi alle imprese e professionali
Servizi avanzati
Assistenza sanitaria
Servizi trasporto
Tessile, abbigliamento
Turismo alloggio
Turismo ristorazione
Utilities

SETTORI INDAGINE

Mezzi trasporto
Agro-alimentare
Agro-alimentare
Altro
Sistema casa
Servizi
Mezzi trasporto
Agro-alimentare
Sistema salute
Intermedi
Commercio diverso da alimentari e farmaci
Commercio alimentari
Sistema salute
Commercio diverso da alimentari e farmaci
Sistema persona
Sistema persona
Costruzioni
Sistema casa
Elettronica e servizi avanzati
Meccanica ed elettrotecnica
Sistema casa
Sistema salute
Intermedi
Costruzioni
Servizi
Meccanica ed elettrotecnica
Filiera metalli
Mezzi trasporto
Sistema persona
Utilities
Sistema persona
Sistema casa
Intermedi
Sistema casa
Filiera metalli
Utilities
Servizi
Elettronica e servizi avanzati
Elettronica e servizi avanzati
Sistema salute
Servizi
Sistema persona
Turismo
Turismo
Utilities

SETTORI ITA

Aerospace
Agricoltura, pesca e allevamento
Alimentare e bevande - Produzione
Altri beni di consumo
Durevoli - Produzione - Mobili
Attività ricreative
Automotive - Produzione - Veicoli
Alimentare e bevande - Produzione
Apparecchiature medicali
Chimica, Gomma e Plastica
Dettaglio - Altro
Alimentare e bevande - Distribuzione
Farmaceutica e Biotecnologie - Distribuzione
Ingrosso - Altro
Tessile, abbigliamento e lusso - Produzione
Chimica, Gomma e Plastica
Costruzioni - Edilizia
Durevoli - Produzione
Hardware e Semiconduttori
Componenti e apparecchiature elettriche
Estrazione
Farmaceutica e Biotecnologie - Produzione
Chimica, Gomma e Plastica
Immobiliare
Infrastrutture
Macchine per impieghi generali/speciali
Metallurgia
Trasporti - Produzione
Tessile, abbigliamento e lusso - Produzione
Oil and Gas
Tessile, abbigliamento e lusso - Produzione
Materiali costruzioni
Legno e carta
Legno e carta
Prodotti in metallo
Raccolta e trattamento dei rifiuti
Automotive - Distribuzione
Altri servizi
Media
Servizi di assistenza sanitaria
Trasporti - Servizi
Tessile, abbigliamento e lusso - Produzione
Turismo - Alloggio e Agenzie di viaggio
Turismo - Ristorazione
Utilities