

Indagine Flash Sentiment delle imprese del Lazio

Ottobre 2024

Principali risultati

- Il Centro Studi Unindustria ha condotto un sondaggio tra le imprese associate tra il 23 settembre e il 4 ottobre scorsi per valutarne le aspettative per la seconda metà del 2024.
- In base ai risultati, **il clima di fiducia delle imprese è in leggero miglioramento rispetto alla rilevazione di marzo 2024.**
- Il saldo ottimisti-pessimisti sale dal +2% al +4%, quale sintesi di un **saldo consistente e in ulteriore crescita per il comparto dei Servizi** (+17% da +15%) e di un **saldo ancora negativo e solo in lieve miglioramento per l'Industria** (-6% da -9%).
- **La metà dei partecipanti continua a prevedere un andamento stabile del settore di appartenenza** (50% da 51% di marzo 2024), mentre **si riduce dal 16% al 13% la quota degli “incerti”**, ossia di coloro che non sono in grado di esprimere un giudizio.
- **Il buon dinamismo dei Servizi è confermato dalla percentuale di imprese che prevedono un incremento della domanda** (44%, contro il 9% di pessimisti) **e degli investimenti** (56% contro 12%).
- **Nell'Industria**, nonostante sia ancora debole il sentiment sull'andamento dell'economia, **le attese sugli ordini e le decisioni di investimento appaiono in media favorevoli**: un terzo del campione ne prevede un aumento a fronte di un 16-20% che ne anticipa un calo.

Principali risultati

- Nel complesso, **gli investimenti sono previsti in crescita** (entro la fine del 2024, rispetto al 2023) dal **44% delle imprese** a fronte del 17% che ne anticipa un calo (saldo +27). **Questa tendenza è particolarmente evidente tra le Grandi aziende, dove il saldo si attesta a 40 punti.**
- Per quanto riguarda l'attività di investimento per il prossimo anno, tra le difficoltà attese si conferma al primo posto il **reperimento di figure specializzate**; seguono le preoccupazioni per gli elevati **costi di produzione** (energia, materie prime) e la **complessità degli adempimenti per accedere agli incentivi**. Con riguardo ai principali stimoli, prevale la spinta ad **introdurre innovazioni di processo/prodotto**, ma rilevano anche fattori «esterni» quali la **flessione dei tassi di interesse** e gli **incentivi fiscali** (PNRR, Transizione 5.0 in particolare). La riduzione dei tassi di interesse rivestirà un'importanza più significativa per l'Industria che per i Servizi.
- Per quanto riguarda gli **Incentivi per la Transizione 5.0**, le imprese confermano le due principali criticità legate rispettivamente alla complessità delle procedure (38% delle risposte) e gli **stretti tempi di utilizzo** (30%). Inoltre, quasi un terzo delle imprese ha dichiarato che il credito d'imposta 4.0 risponde meglio alle proprie esigenze di investimento e/o di non essere interessato a un progetto di risparmio energetico.

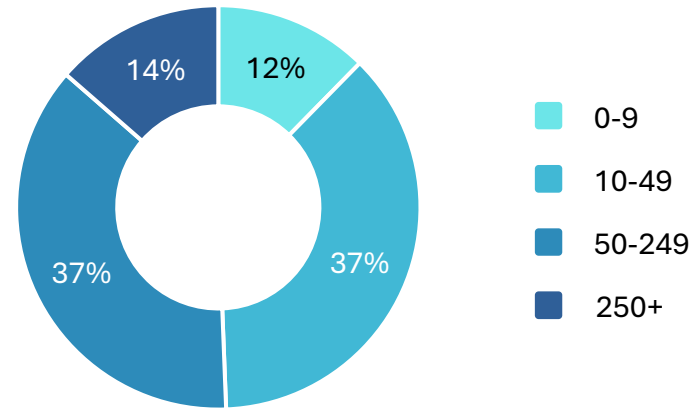
Il campione

Imprese: 162

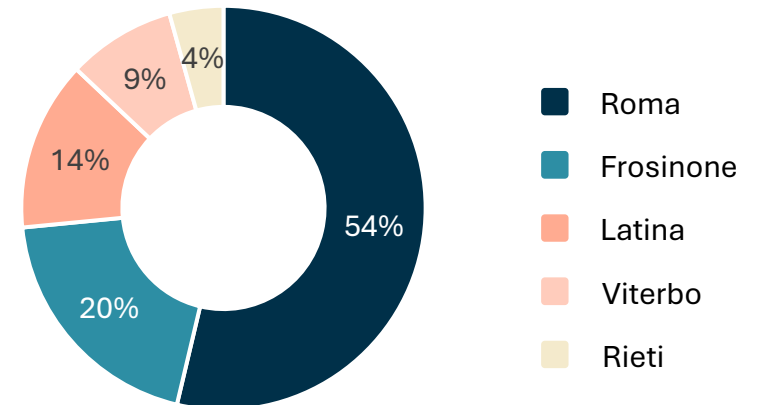
- 58% Industria
- 42% Servizi

Dipendenti rappresentati: 35.704

Classe di addetti



Province



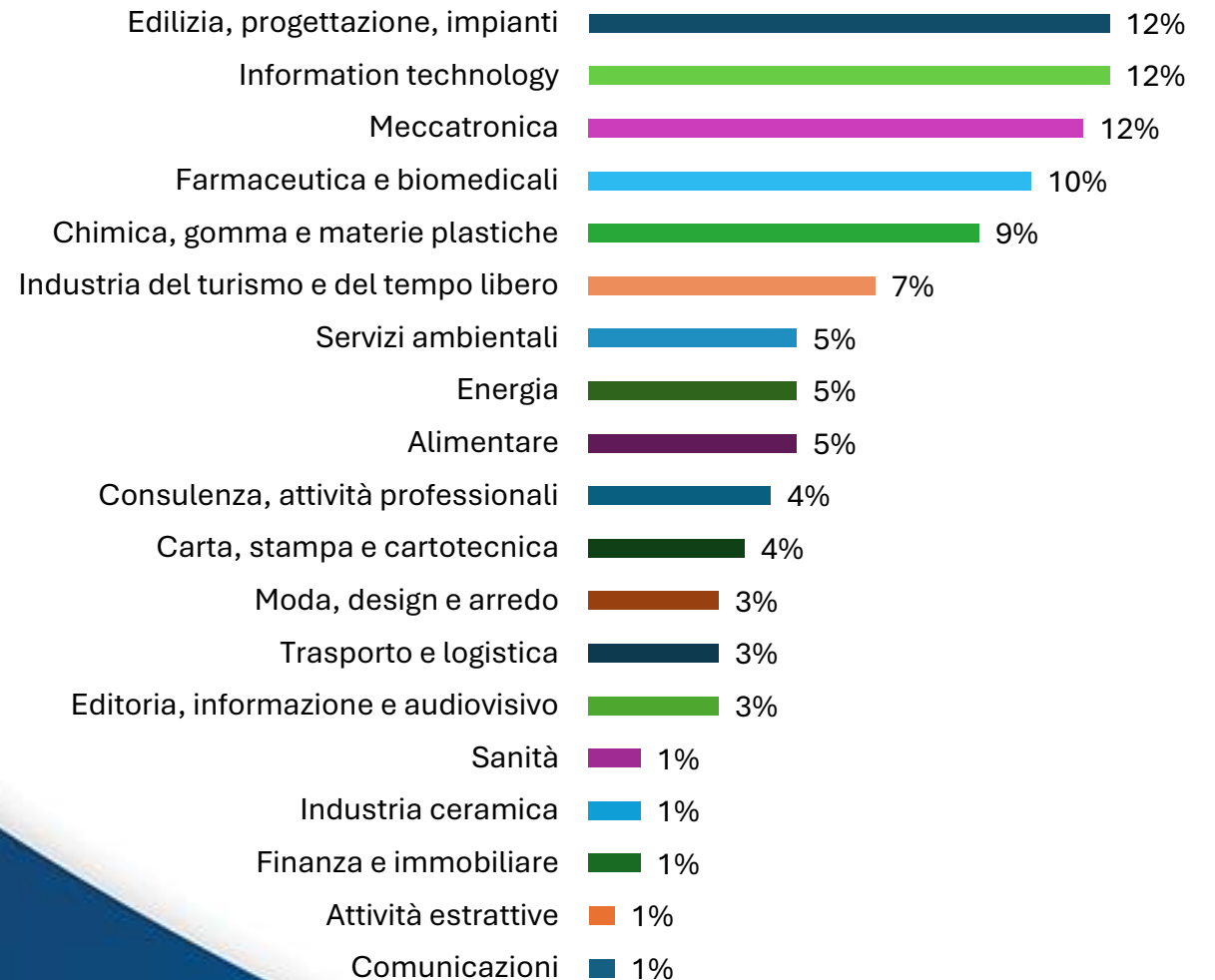
Il campione

Imprese: 162

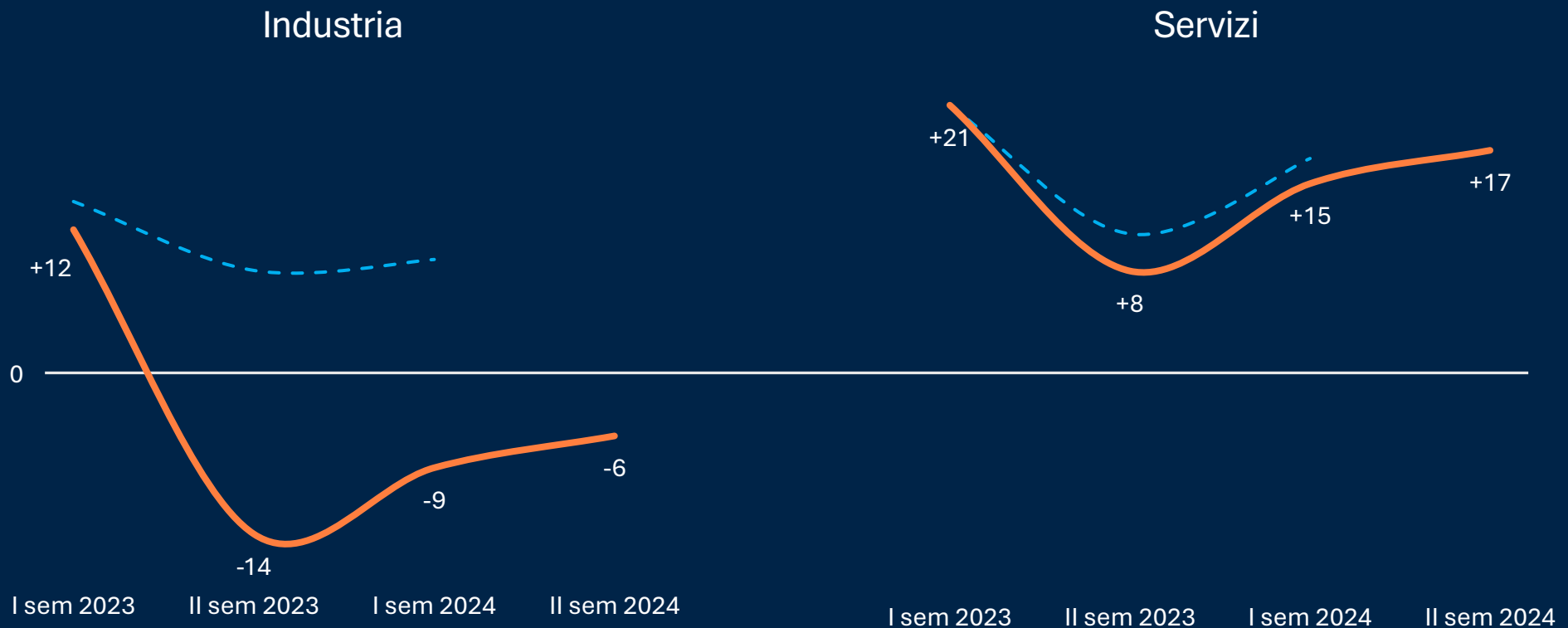
- 58% Industria
- 42% Servizi

Dipendenti rappresentati: 35.704

Sezioni Unindustria per numero di imprese



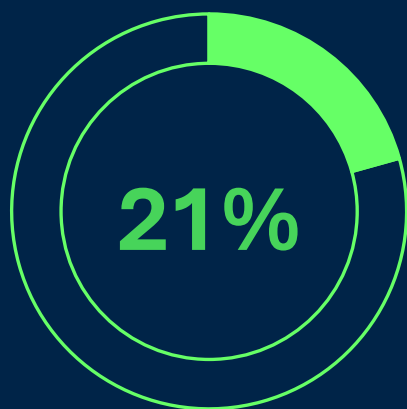
Sentiment Unindustria: l'andamento negli ultimi due anni



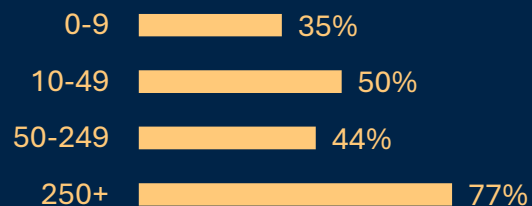
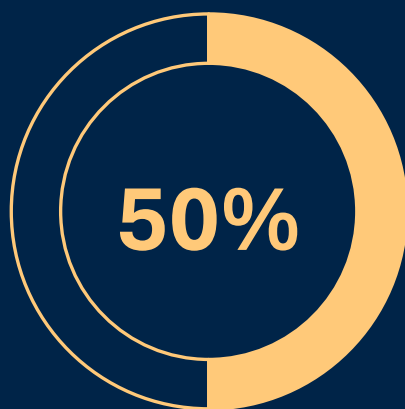
- Saldo giudizi Sentiment Unindustria (punti percentuali)
- - - Clima di fiducia Istat (Centro Italia, medie semestrali)

1. Nel II semestre 2024, rispetto al I semestre 2024, l'andamento economico del settore di appartenenza sarà*:


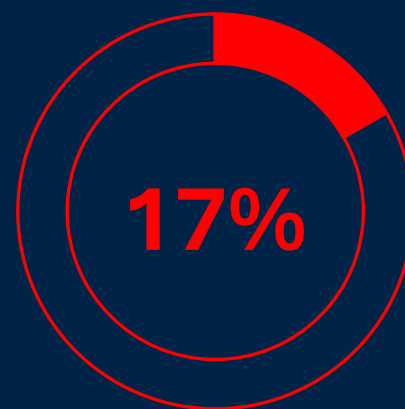
IN MIGLIORAMENTO




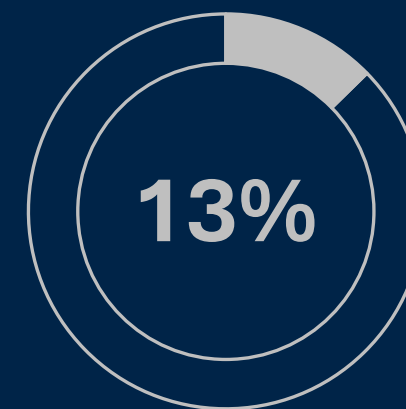
STAZIONARIO



IN PEGGIORAMENTO



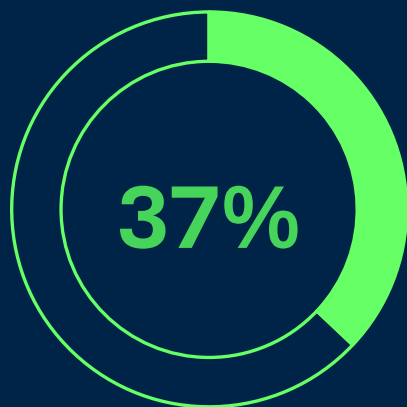
NON SO



*Quota sul totale imprese rispondenti (150)

2. Nel II semestre 2024, rispetto al primo II 2024, l'andamento degli ordini e della domanda per i prodotti e i servizi della Sua azienda sarà*:

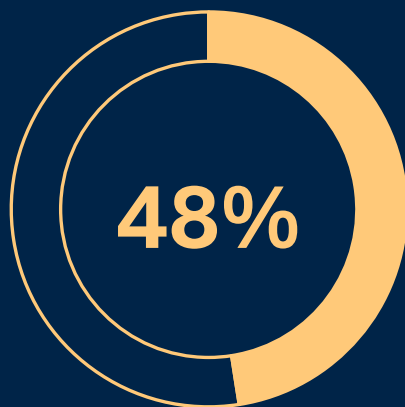
IN AUMENTO



Industria 32%
Servizi 44%

0-9 25%
10-49 37%
50-249 42%
250+ 36%

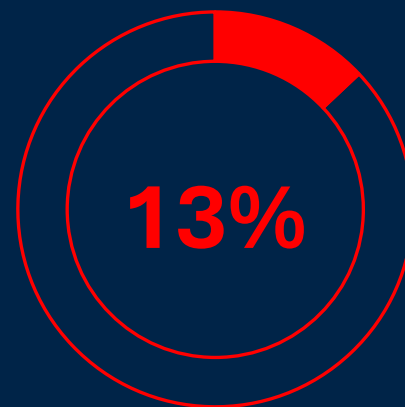
STAZIONARIO



Industria 50%
Servizi 44%

0-9 55%
10-49 52%
50-249 40%
250+ 50%

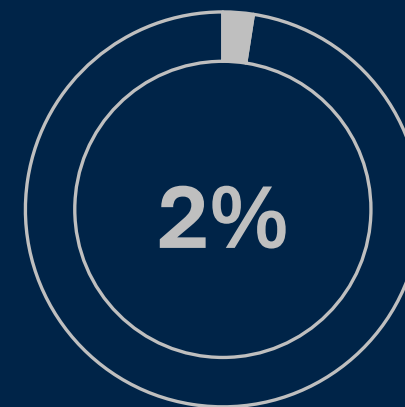
IN DIMINUZIONE



Industria 16%
Servizi 9%

0-9 10%
10-49 10%
50-249 17%
250+ 14%

NON SO

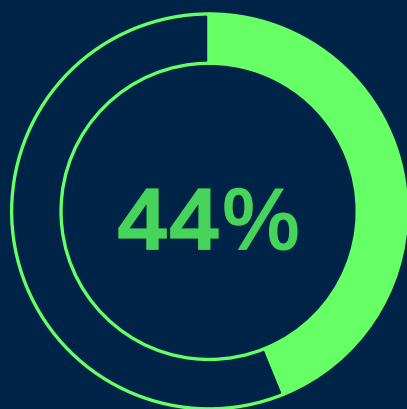


Industria 2%
Servizi 3%

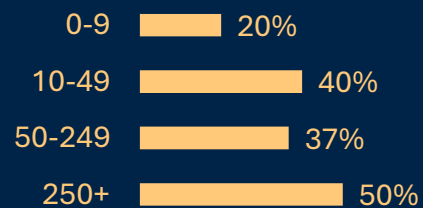
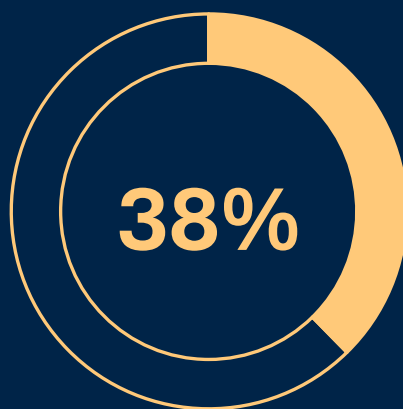
0-9 10%
10-49 2%
50-249 2%
250+ 0%

3. Nel corso del 2024, rispetto al 2023, il livello degli investimenti realizzati dall'impresa sarà*:


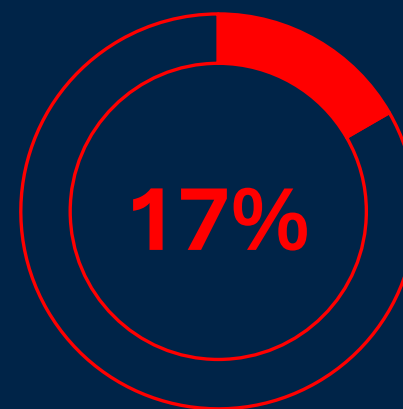
IN AUMENTO




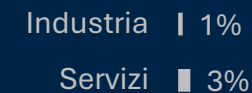
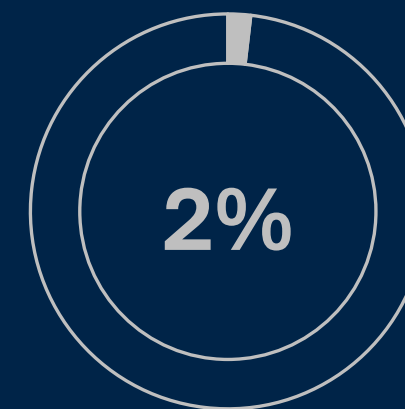
STAZIONARIO



IN DIMINUZIONE



NON SO

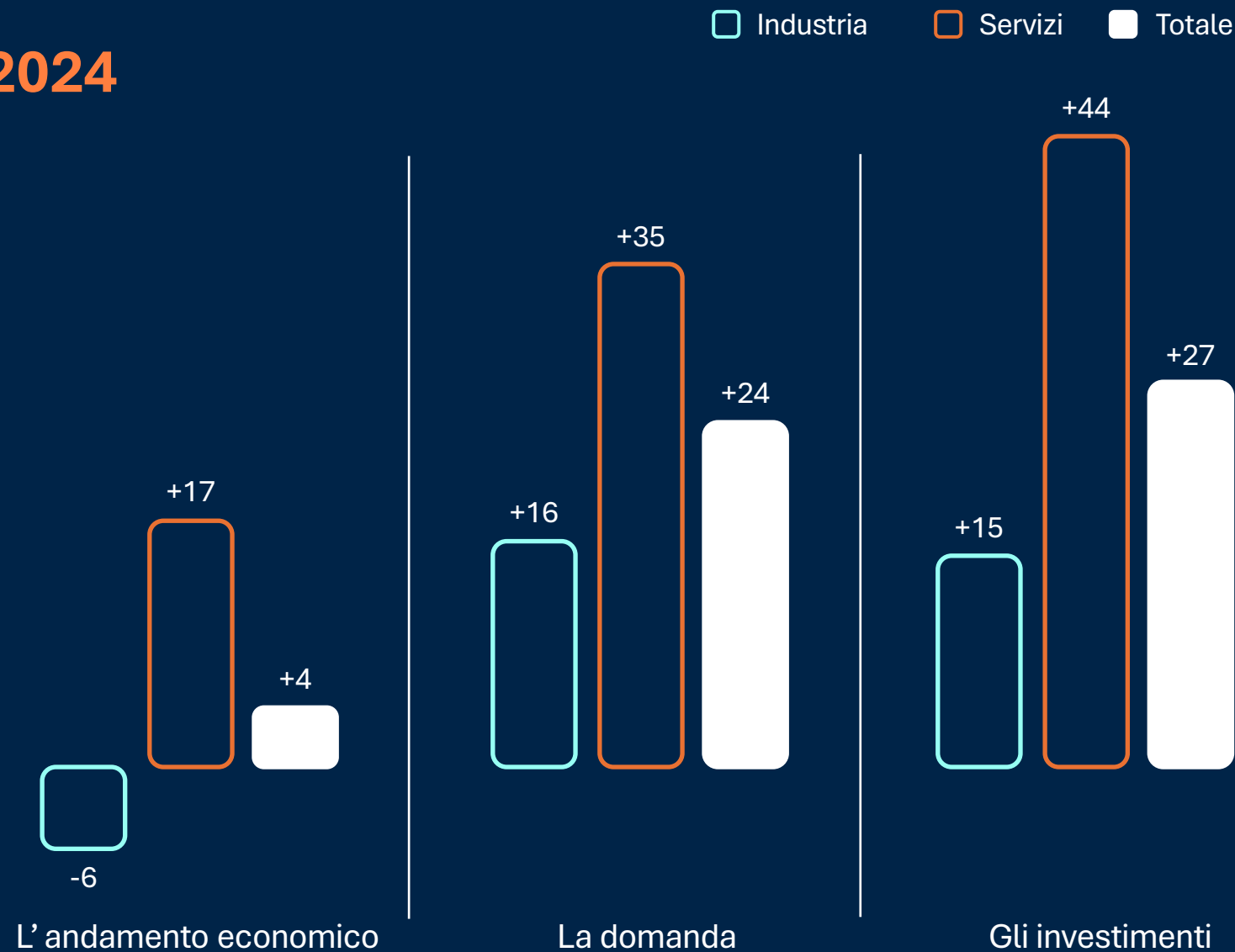


*Quota sul totale imprese rispondenti (162)

Sentiment

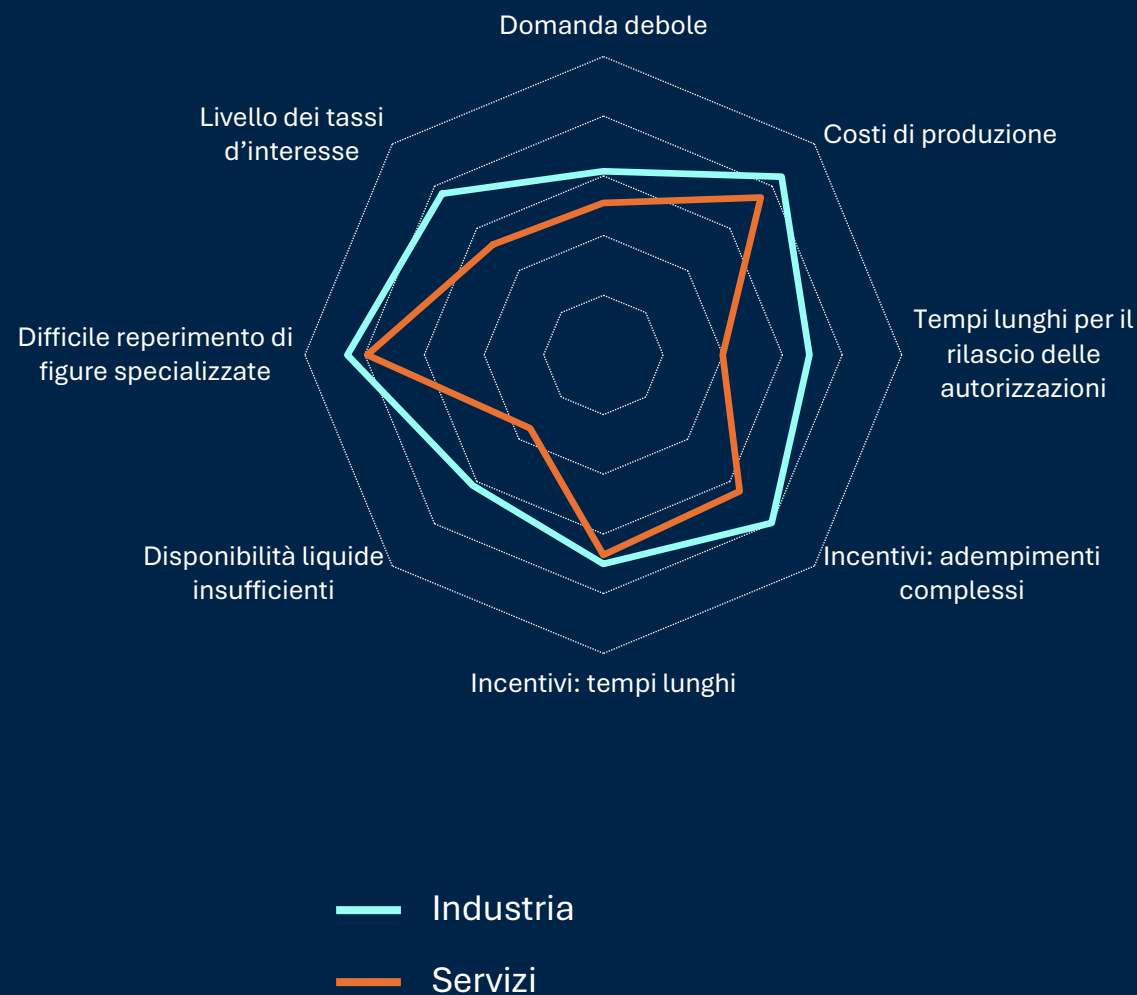
Il secondo semestre 2024

Saldo tra quota di ottimisti e pessimisti



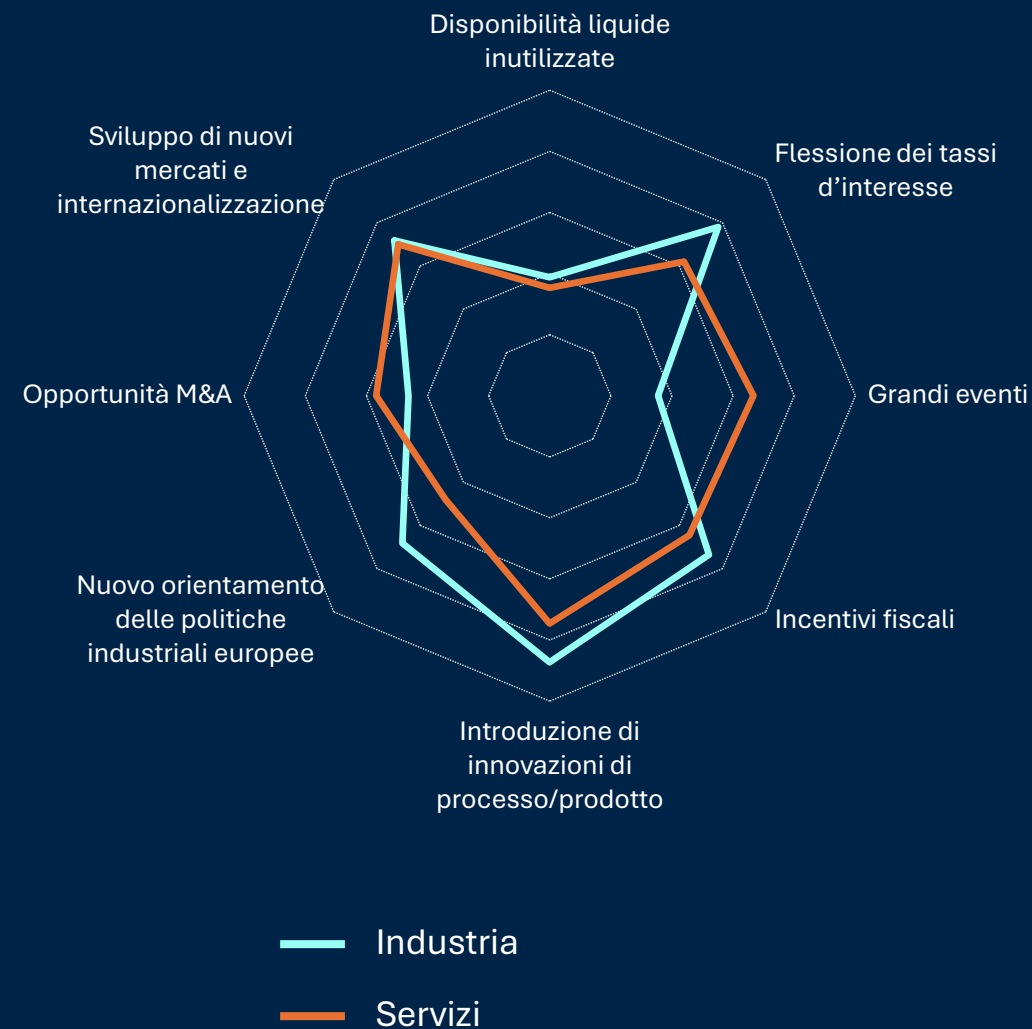
Per il prossimo anno, quali ritiene saranno i **principali ostacoli all'attività di investimento** della Sua **impresa?**

Domanda a risposta multipla;
incidenza sul totale risposte



Per il prossimo anno, quali ritiene saranno i **principali stimoli all'attività di investimento** della Sua **impresa?**

Domanda a risposta multipla;
incidenza sul totale risposte



Incentivi Transizione 5.0

Quali delle seguenti affermazioni sono appropriate per la Sua impresa?

Incidenza sul totale risposte

