

Indagine Flash Sentiment delle imprese del Lazio **Sezioni e Territori**

II edizione 2025

Previsioni Il semestre 2025



Totale

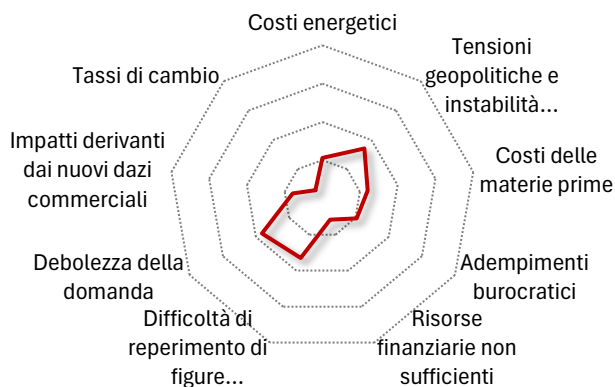
143 rispondenti



■ In miglioramento ■ Stazionario
■ In peggioramento ■ Non so

Fattori di rischio Il semestre 2025

domanda a risposta multipla;
incidenza sul totale risposte

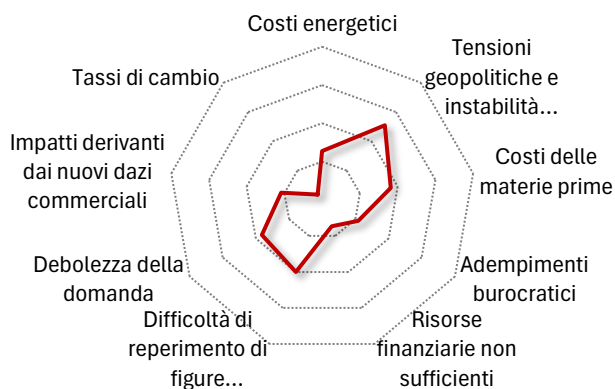


Meccatronica

22 rispondenti



■ In miglioramento ■ Stazionario
■ In peggioramento ■ Non so

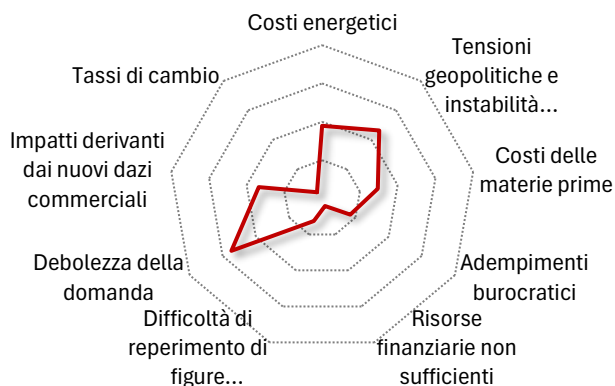


Chimica, gomma e plastica

19 rispondenti



■ In miglioramento ■ Stazionario
■ In peggioramento ■ Non so



Previsioni II semestre 2025

Fattori di rischio II semestre 2025

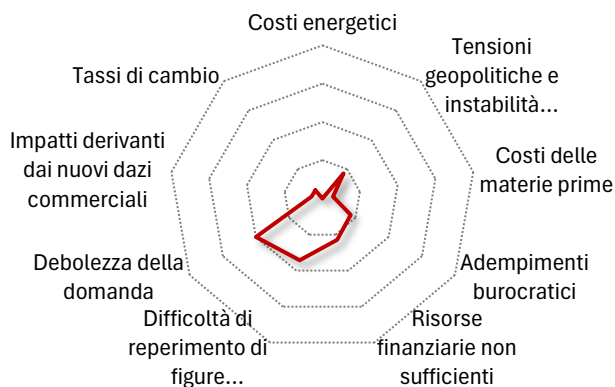
domanda a risposta multipla;
incidenza sul totale risposte

Information Technology

14 rispondenti



■ In miglioramento ■ Stazionario
■ In peggioramento ■ Non so

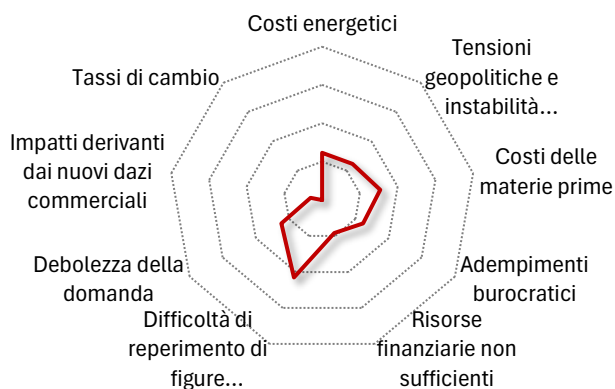


Industria del turismo

13 rispondenti

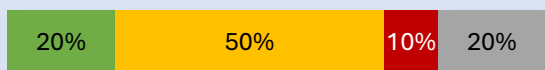


■ In miglioramento ■ Stazionario
■ In peggioramento ■ Non so

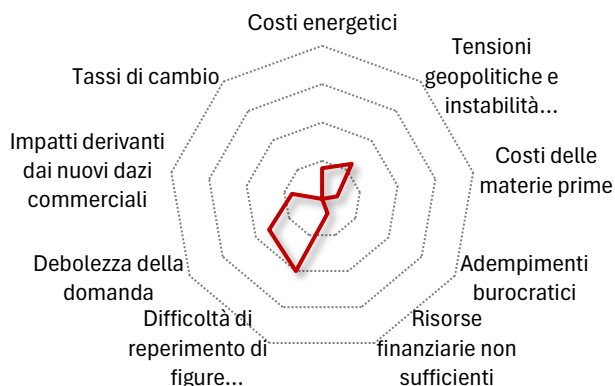


Consulenza e formazione

10 rispondenti



■ In miglioramento ■ Stazionario
■ In peggioramento ■ Non so



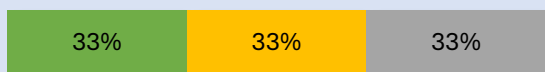
Previsioni Il semestre 2025

Edilizia



■ In miglioramento ■ Stazionario
■ In peggioramento ■ Non so

Farmaceutica

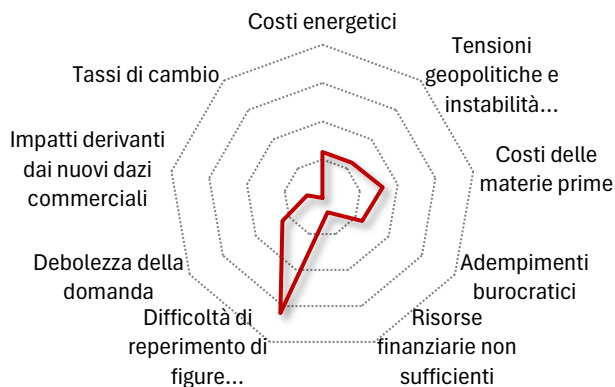


■ In miglioramento ■ Stazionario
■ In peggioramento ■ Non so

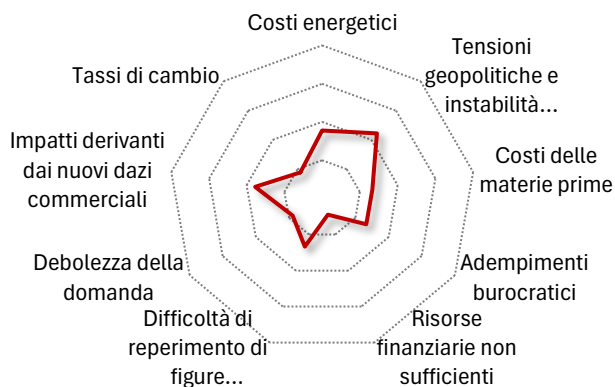
Fattori di rischio Il semestre 2025

domanda a risposta multipla;
incidenza sul totale risposte

10 rispondenti



9 rispondenti



Previsioni Il semestre 2025

Fattori di rischio Il semestre 2025

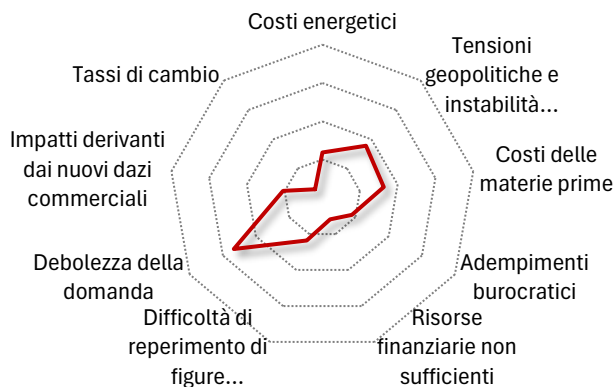
domanda a risposta multipla;
incidenza sul totale risposte

Frosinone

27 rispondenti



■ In miglioramento ■ Stazionario
■ In peggioramento ■ Non so

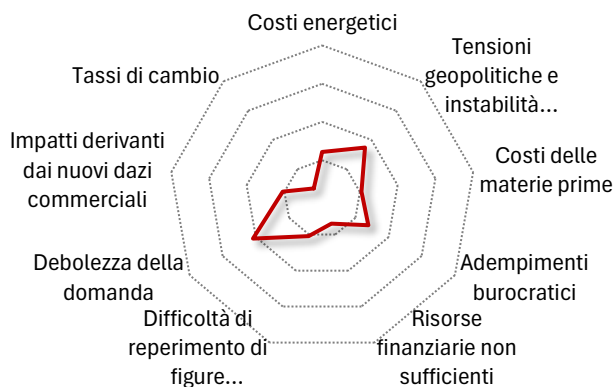


Latina

23 rispondenti




■ In miglioramento ■ Stazionario
■ In peggioramento ■ Non so

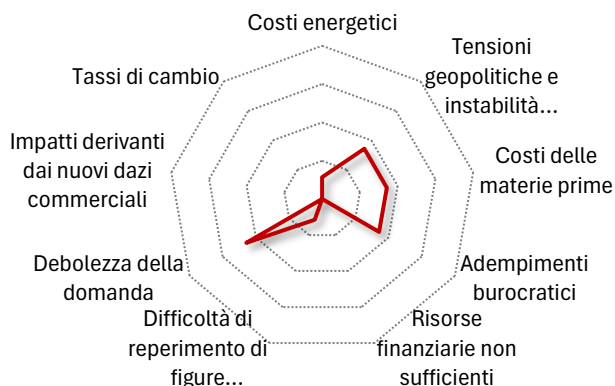


Rieti

7 rispondenti



■ In miglioramento ■ Stazionario
■ In peggioramento ■ Non so



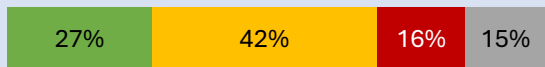
Previsioni Il semestre 2025

Fattori di rischio Il semestre 2025


domanda a risposta multipla;
incidenza sul totale risposte

Roma

67 rispondenti




■ In miglioramento ■ Stazionario
■ In peggioramento ■ Non so



Viterbo

19 rispondenti



■ In miglioramento ■ Stazionario
■ In peggioramento ■ Non so

