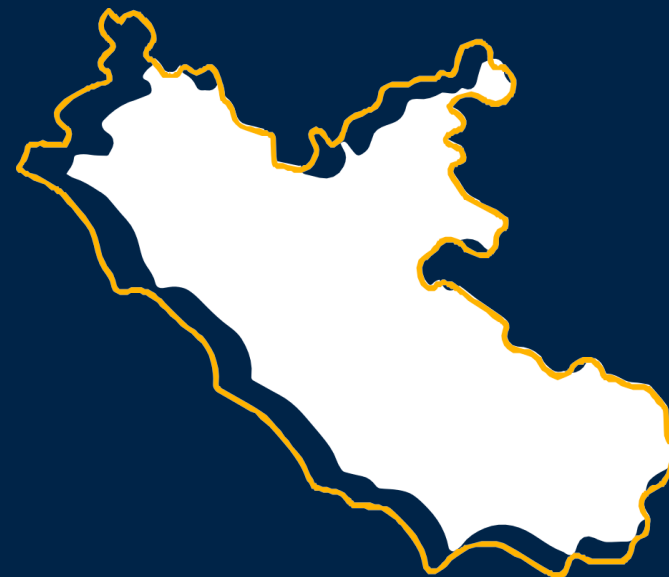


Lazio in numeri
L'interscambio
commerciale con l'estero
2025

Dati provvisori ISTAT

Centro Studi Unindustria, aprile 2026



L'interscambio commerciale nel 2025 – Italia e Lazio

Nel 2025, le esportazioni a livello nazionale registrano una fase di **espansione moderata**, con un totale di **643 miliardi di euro**, in crescita di **20,6 miliardi** rispetto all'anno precedente (**+3,3%**). La crescita risulta fortemente frammentata a livello territoriale: è il Centro Italia a trainare i buoni risultati (**+13,3%**), mentre le vendite all'estero sono più contenute per il Mezzogiorno (**+3,2%**), Nord-Ovest (**+2,3%**), e Nord-Est (**+2%**).

Le importazioni italiane ammontano invece a 592 miliardi di euro, in crescita di circa 18 miliardi rispetto al 2024. Ne consegue un surplus commerciale di 50,7 miliardi di euro.

Il 2025 si conferma per il Lazio un anno dinamico per il commercio estero. La regione ha esportato merci per un valore complessivo di **36 miliardi di euro**. Il dato evidenzia una crescita pari al **9,6%**, concentrata nel primo semestre, che suggerisce come la dinamica sia legata al *frontloading* dovuto ai dazi statunitensi. Nel complesso, il dato è più contenuto di quello del Centro Italia, ma nettamente superiore alla media nazionale. Il Lazio risulta inoltre la seconda regione per crescita in valore assoluto (+3,2 Mld €), preceduto dalla Toscana (+13,4 Mld €).



la crescita delle esportazioni regionali nel 2025

15,4% della crescita nazionale

L'export laziale – i settori principali

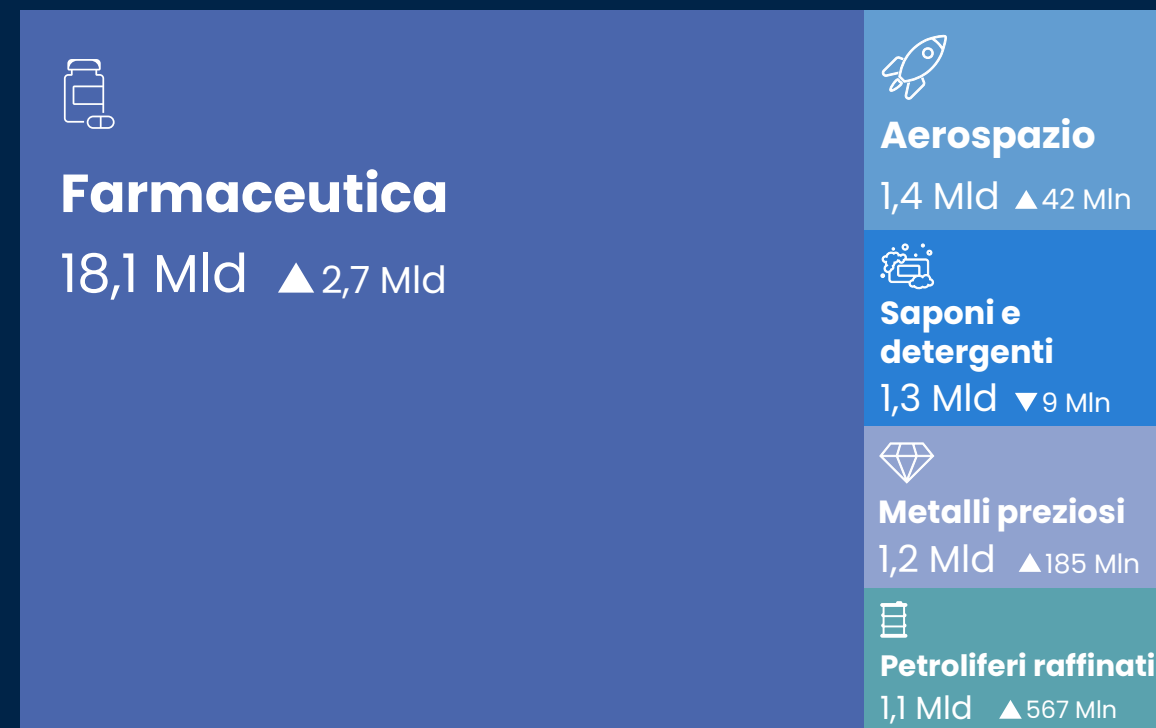
La metà delle esportazioni laziali nel 2025 è rappresentata dal commercio in uscita della **Farmaceutica**, che vale nel complesso 18 miliardi di euro. Il comparto contribuisce per oltre tre quarti alla crescita dell'export regionale, espandendosi del 17,1% (+2,7 Mld €). Questa performance risulta tuttavia inferiore alla media nazionale, che segna un incremento del 28,5%, trainato dalla Toscana. Quest'ultima vede quasi raddoppiare il suo export farmaceutico in un anno (+93,3%, +10,7 Mld €).

L'**Aerospazio** si conferma il secondo comparto per vendite all'estero, che nel 2025 ammontano a 1,4 miliardi di euro e crescono di 42 milioni (+3,1%).

I dati evidenziano una leggera contrazione per i **Saponi e Detergenti**, settore del valore di 1,3 miliardi di euro di export, in riduzione di 9 milioni (-0,7%).

Positivo infine l'andamento dei settori della **Metallurgia**, (+185 Mln €) e, in particolar modo, dei **Petroliferi raffinati**: il Lazio ne esporta per un valore di 1,1 miliardi di euro, raddoppiato rispetto all'anno precedente (+98,9%).

Primi 5 **settori** per crescita dell'export
Var. 2025-2024



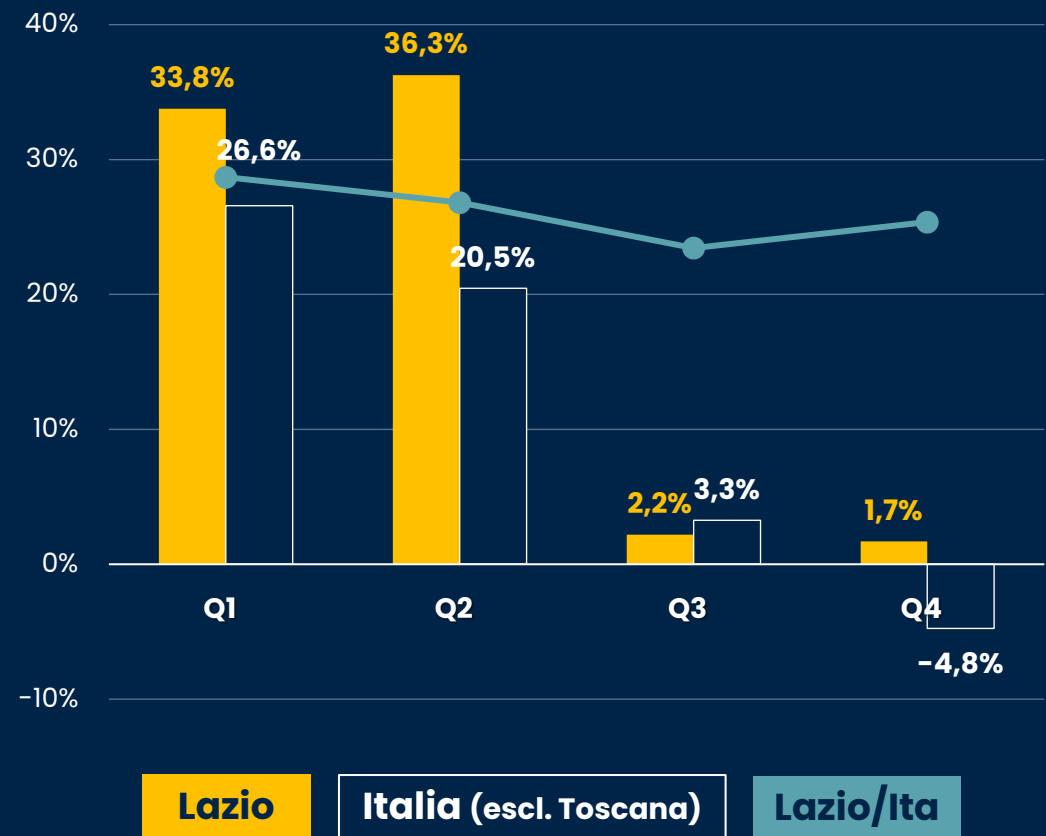
L'export laziale – focus Farma

La crescita della Farmaceutica **si concentra nel primo semestre dell'anno**. Tale sbilanciamento suggerisce che le imprese importatrici, soprattutto statunitensi, abbiano anticipato gli acquisti di prodotti farmaceutici in vista dei possibili dazi commerciali prospettati a più riprese dall'amministrazione statunitense.

Sebbene l'incidenza sul totale nazionale registri una lieve flessione, il Lazio mantiene comunque un ruolo centrale, contribuendo ad oltre **un quarto delle esportazioni italiane (26,1%)**.

Fa eccezione la Toscana, unica regione apparentemente non influenzata dal fenomeno del *frontloading*, che nel corso dell'anno registra una crescita regolare con un picco nel terzo trimestre (+137,9%). Al netto del contributo della Toscana, l'export farmaceutico nazionale mostra un andamento analogo a quello laziale: dopo giugno **le vendite all'estero subiscono un marcato rallentamento** ma, a differenza del Lazio, registrano una contrazione nell'ultimo trimestre (-4,8%).

La **Farmaceutica** motore dell'export nel Lazio
2025 vs 2024



L'export laziale – i mercati principali

Nel 2025, **gli USA superano il Belgio e diventano il principale mercato di destinazione delle esportazioni regionali**, assorbendone la maggior parte della crescita. Il Lazio destina merci negli USA per un totale di 7,3 miliardi di euro, in aumento di 2,6 miliardi rispetto al 2024 (+54,2%).

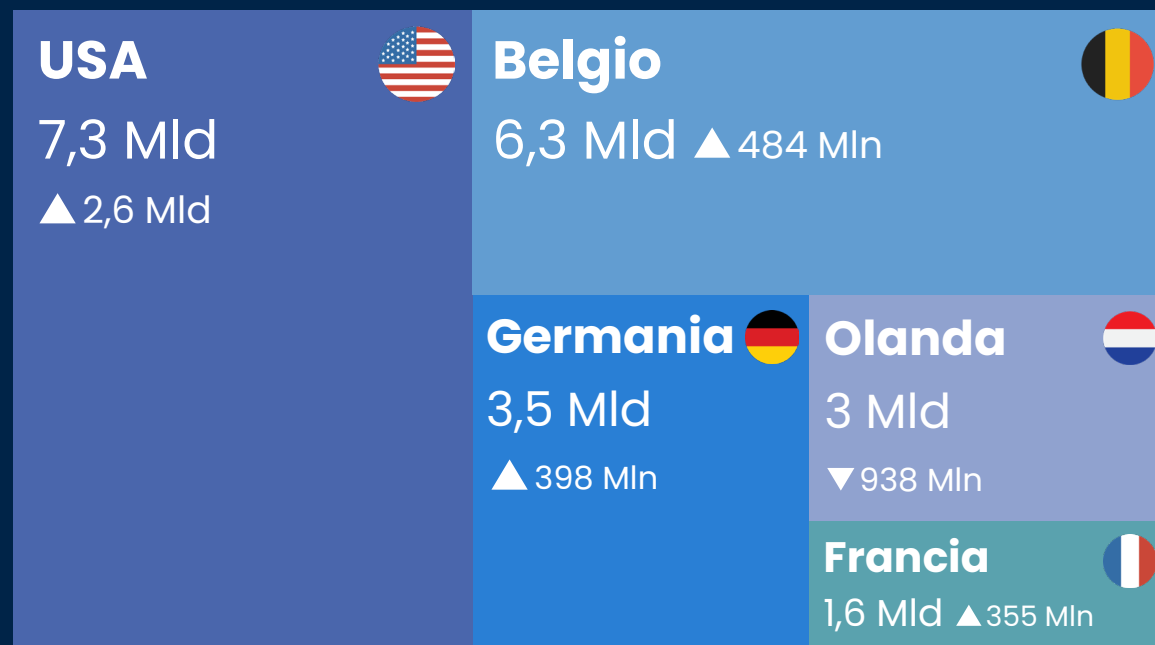
Aumenta anche la rilevanza del **mercato mediorientale**, verso cui la regione esporta per 1,4 miliardi di euro. Spicca la crescita registrata dal Kuwait per 294 milioni di euro, che compensa le minori vendite verso il Qatar (-184 Mln €).

Tali risultati contribuiscono al generale reindirizzamento di una quota considerevole dell'export regionale, pari all'8,6%, verso i **Paesi extra-UE**, in misura superiore alla crescita osservata su scala nazionale (+1,2%).

Rimangono comunque centrali i mercati europei, specialmente **Belgio** (6,3 Mld €), **Germania** (3,5 Mld €), **Olanda** (3 Mld €), e **Francia** (1,6 Mld €).

Primi 5 **mercati** per valore dell'export

Var. 2025-2024



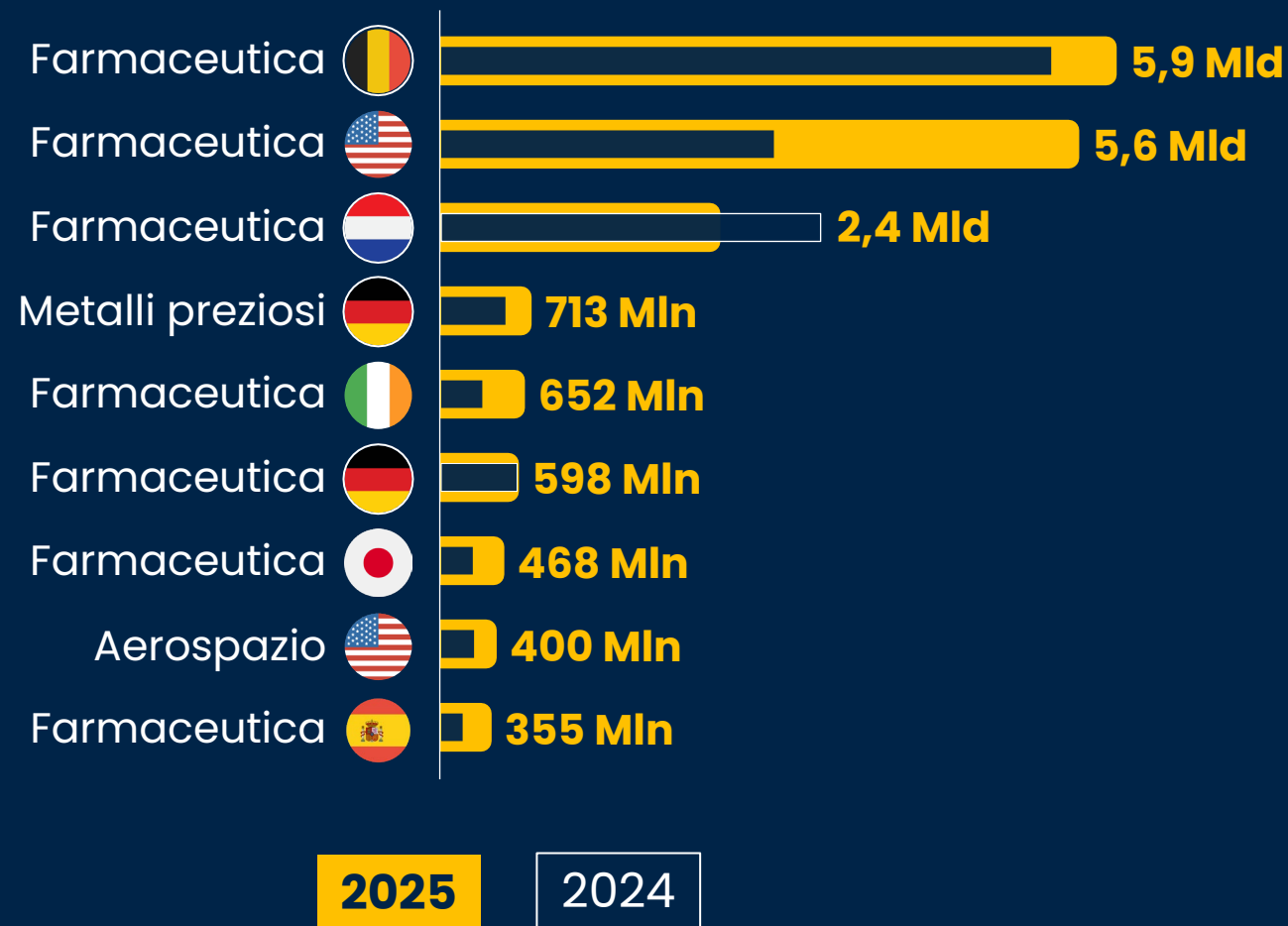
LAZIO → EXTRA UE

49,3%
(+8,6% vs 2024)

LAZIO → MEDIO ORIENTE

1,39 Mld

L'export laziale – settori e mercati chiave



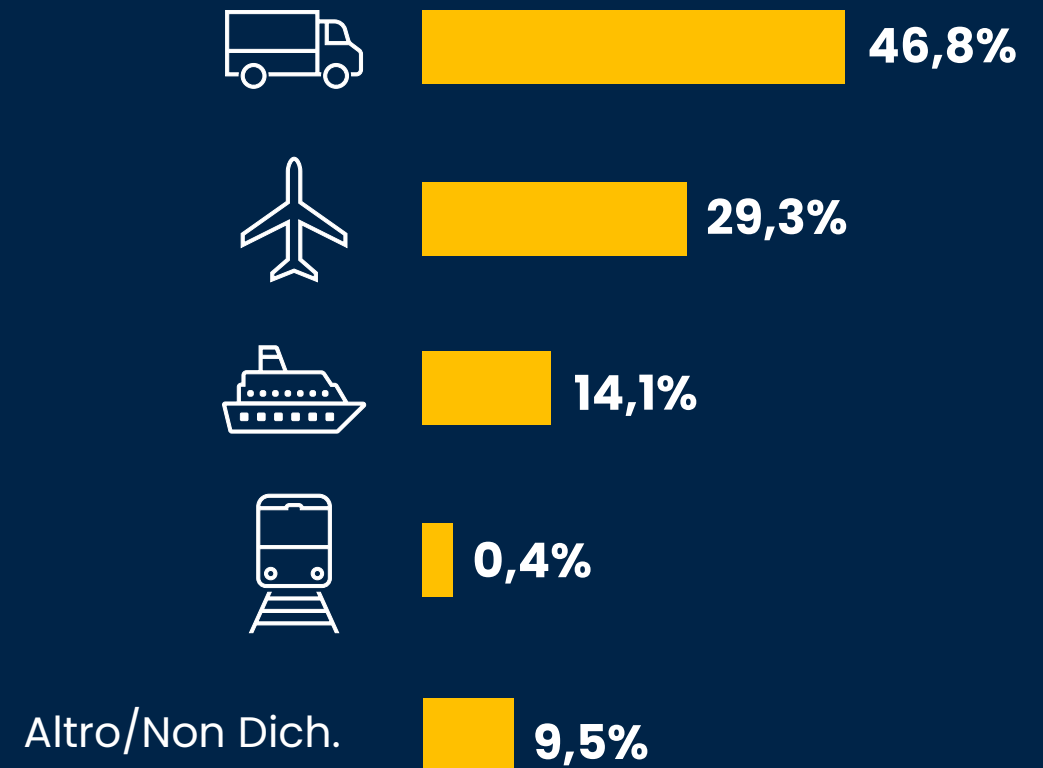
Elaborazioni Centro Studi Unindustria su dati ISTAT

L'export laziale – le modalità di trasporto

Circa la metà delle merci esportate nel 2025 si muove su **strada** (46,8%), per un valore complessivo di 16,8 miliardi di euro, sebbene in calo rispetto allo scorso anno (50,6%). Il commercio in uscita per **via aerea** sale al 29,3% (+2,2%), per un totale di 10,5 miliardi di euro.

Crescono lievemente anche i **flussi marittimi**, pari a 5,1 miliardi di euro, che rappresentano il 14,1% del totale (+0,5%), mentre le merci trasportate su **rotaia** ammontano a soli 131 milioni, con un'incidenza sul totale in ulteriore calo (-0,2%).

Composizione dell'export per **modalità di trasporto** 2025



Le province del Lazio

Nel 2025, **tutte le province del Lazio hanno incrementato le proprie esportazioni** rispetto all'anno precedente. In particolare, spicca **Frosinone**, che si conferma la terza provincia italiana per crescita in valore assoluto (+1,7 Mld €, +21,7%).


Anche **Roma** registra un buon risultato in questa classifica, posizionandosi sesta con un aumento di 852 milioni di euro (+6,3%). La Capitale detiene la quota maggiore dell'export regionale (40,2%).

Segue **Rieti**, che con una crescita del +48,5% (+286 milioni), prosegue la sua fase espansiva avviata nel 2019.

Latina rimane la seconda provincia laziale per esportazioni, con un ammontare di 10,3 miliardi di euro, in crescita di 239 milioni (+2,4%).

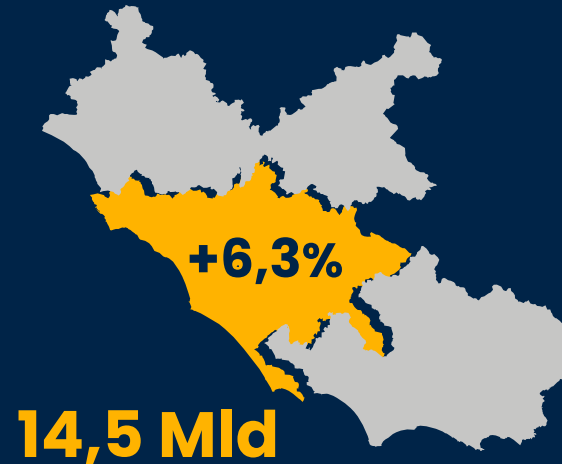
Infine, **Viterbo** registra un aumento delle esportazioni pari a 50 milioni di euro rispetto al 2024 (+9,5%).

Export Lazio – **Composizione per province** 2025





Le province – Roma

Nel 2025 la provincia di Roma ha venduto all'estero merci per un valore complessivo di **14,5 miliardi di euro**, dato in crescita del **6,3%** rispetto all'anno precedente.



Primi 3 **settori** per export in valore

 Farmaceutica	1.363 Mln	▲ +84,2%
 Aerospazio	1.289 Mln	▲ +1,9%
 Saponi e detergenti	1.237 Mln	▼ -0,8%

Settori – La **Farmaceutica** diventa il primo settore per merci esportate nel 2025, con un valore pari a 1,4 miliardi di euro: rispetto al 2024, sono stati venduti prodotti farmaceutici aggiuntivi per 622 milioni di euro (+84,2%).

L'**Aerospazio** continua a rappresentare un pilastro delle esportazioni provinciali, raggiungendo nel 2025 un valore di 1,3 miliardi di euro, in crescita dell'1,9% sul 2024 e arrivando a costituire oltre un quinto dell'export italiano in questo settore.

Di entità analoga è il commercio in uscita di **Saponi e detergenti**, con 1,2 miliardi di euro di prodotti esportati, in lieve flessione sul 2024 (-0,8%).

Mercati – Gli **Stati Uniti** continuano ad essere la principale destinazione delle esportazioni romane. Nel 2025 la regione vi destina merci per 1,9 miliardi di euro: la crescita di 245 milioni è spiegata soprattutto dalle maggiori vendite di Farmaceutici. Il mercato estero più in crescita è però quello **tedesco**, verso cui Roma aumenta gli scambi in uscita di 396 milioni di euro, concentrati nei Metalli preziosi e nei Petroliferi raffinati. Quest'ultimo settore rileva anche nelle relazioni commerciali con la **Francia**, verso cui le esportazioni salgono di 343 milioni rispetto al 2024.

Le province – Latina

Nel 2025, la provincia di Latina ha esportato merci per un valore complessivo di **10,3 miliardi di euro**, con un aumento del **2,4%** (+239 Mln) rispetto all'anno precedente.



Primi 3 **settori** per export in valore

 Farmaceutica	8.515 Mln	▲+1,8%
 Metalli preziosi	273 Mln	▲+15,6%
 Prodotti alimentari	218 Mln	▲+4,5%

Settori – L'export provinciale è storicamente concentrato nel settore **farmaceutico**, polo strategico del sistema produttivo regionale che esporta merci per 8,5 miliardi di euro. Da Latina proviene il 47% delle esportazioni farmaceutiche del Lazio e il 12% di quelle nazionali. La crescita del +1,8% risulta di entità inferiore al corrispondente dato nazionale (+28,5%). Per quanto riguarda gli altri principali settori, la **Metallurgia** e l'**Alimentare** esportano merci per valori rispettivamente di 273 e 218 milioni di euro, entrambi in crescita rispetto al 2024 (+15,6% e +4,5%).

Mercati – Il **Belgio** è il mercato di riferimento per gli scambi commerciali di Latina: assorbe merci per 5,3 miliardi di euro quasi interamente costituite da beni farmaceutici (5,2 Mld). Altre destinazioni chiave per queste merci sono l'**Olanda** (830 Mln) e gli **Stati Uniti** (760 Mln). Diversamente da quanto osservato a livello regionale, il primo si rafforza per ulteriori 127 milioni di euro, mentre l'export del secondo risulta in calo (-478 milioni).

Gli USA sono inoltre i primi importatori di Prodotti alimentari prodotti dalla provincia di Latina, per un valore pari a 79 milioni di euro. **Germania** e **Francia** risultano invece i primi mercati per l'export di Metalli preziosi (114 e 44 Mln).




Le province – **Frosinone**

Nel 2025, la provincia di Frosinone ha esportato merci per un valore di **9,7 miliardi di euro**, in aumento del **21,7%** rispetto all'anno precedente.

9,7 Mld



Primi 3 **settori** per export in valore

	Farmaceutica	7.500 Mln	▲ +28,3%
	Autoveicoli	413 Mln	▼ -12,8%
	Motori e generatori	375 Mln	▲ +5,7%

Settori – Come Latina, le esportazioni di Frosinone risultano fortemente concentrate nella **Farmaceutica**, che nel 2025 vale 7,5 miliardi di euro. Dopo Firenze, è la provincia italiana con l'incremento più elevato in questo settore, +1,7 miliardi di euro (+28,3%).

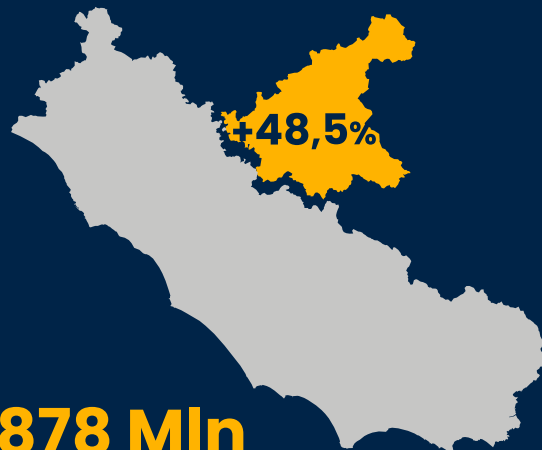
I dati relativi al **settore automobilistico** confermano invece le profonde difficoltà che questo sta attraversando negli ultimi anni: nel 2025 le vendite all'estero ammontano a 413 milioni di euro, contro i 474 dell'anno precedente (-12,8%). Frosinone esporta anche **Motori e generatori** elettrici per un valore complessivo di 375 milioni di euro, cresciuto di 20 milioni dal 2024 (+5,7%).

Mercati – Frosinone rappresenta la provincia che assorbe il maggior volume di nuovi scambi con gli **Stati Uniti**, con un balzo registrato pari a +170% (da 1,6 a 4,4 Mld). L'aumento si deve per la quasi totalità alle maggiori vendite di prodotti farmaceutici, che più che compensano le minori vendite verso il **mercato olandese**, il cui valore scende a 1,6 miliardi di euro (-41,4%). Nell'ambito della meccanica, l'Automotive di Frosinone esporta soprattutto verso **Germania** e USA, mercati che valgono rispettivamente 96 e 66 milioni di euro, entrambi in netta contrazione rispetto al 2024 (-25,1% e -44,6%). Il mercato tedesco riceve anche la quota maggiore di Motori e generatori elettrici per 66 milioni di euro, ma registra un calo del 7,8%, ampiamente assorbito dalla crescita del mercato statunitense (+147,6%).




Le province – Rieti

Nel 2025, la provincia di Rieti ha esportato merci per un valore di **878 milioni di euro**, in aumento del **48,5%** rispetto all'anno precedente.

878 Mln



Primi 3 **settori** per export in valore

 Farmaceutica	704 Mln	▲+73,4%
 Macchinari generali	96 Mln	▲+0,5%
 Strumenti di misurazione	29 Mln	▼-13,8%

Settori – La **Farmaceutica** si conferma il settore principale di specializzazione dell'export di Rieti per un valore di 704 milioni di euro, in aumento di 298 milioni (+73,4%), contribuendo alla metà della crescita delle vendite estere totali.

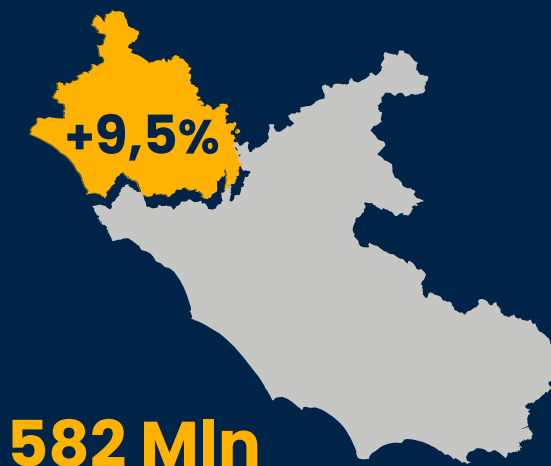
Le restanti esportazioni di Rieti si concentrano poi nel settore delle **Macchine di impiego generale** che raggiunge i 96 milioni di euro e si mantiene sostanzialmente stabile (+0,5%), e quello degli **Strumenti e apparecchi di misurazione**, che si attesta a 29 milioni di euro e registra invece una flessione del 13,8%.

Mercati – L'export di Rieti resta fortemente ancorato alle vendite della Farmaceutica verso il **Belgio**: nel 2025 questo mercato vale 587 milioni di euro, in aumento di 291 milioni rispetto all'anno precedente. Più contenuti sono i flussi commerciali di beni farmaceutici che raggiungono il **Giappone** e l'**Austria** (54 e 29 Mln).

La provincia destina poi Macchine ad impiego generale principalmente a **Spagna** e **Germania**, mercati che valgono rispettivamente 18 e 12 milioni di euro. Il mercato spagnolo riceve anche la quota maggiore di Strumenti di misurazione prodotti dalla provincia (8 Mln).

Le province – Viterbo

Nel 2025, la provincia di Viterbo ha esportato merci per un valore di **582 milioni di euro**, in aumento del **9,5%** rispetto all'anno precedente.



Primi 3 **settori** per export in valore

	Prodotti agricoli	124 Mln	▲+56,8%
	Ceramica	121 Mln	▲+3,6%
	Frutta e ortaggi	55 Mln	▲+9,5%

Settori – Nel 2025 le vendite all'estero di **Prodotti agricoli** hanno superato quelle legate al settore tipico della **Ceramica**, con un valore rispettivamente di 124 e 121 milioni di euro. I risultati del primo settore consistono in 44 milioni di merci esportate aggiuntive rispetto al 2024 (+56,8%), mentre la crescita del secondo rimane più contenuta (+4 Mln, +3,6%). Infine, il commercio estero di Frutta e Ortaggi ammonta a 55 milioni di euro, in aumento di 5 milioni (+9,5%).

Mercati – Nel 2025 la **Francia** si conferma il principale partner commerciale della provincia, con esportazioni pari a 124 milioni di euro (+38 Mln), e determina insieme alla **Germania** la maggior parte della domanda del comparto agroalimentare. Nello specifico, questi mercati importano entrambi Prodotti agricoli per 51 milioni euro e, rispettivamente, 18 e 12 milioni di euro di Frutta e ortaggi. Seguono **Svizzera e Austria**, che assorbono entrambe Prodotti in ceramica per 12 milioni di euro.



UNIONE DEGLI INDUSTRIALI E DELLE IMPRESE
ROMA • FROSINONE • LATINA • RIETI • VITERBO