



FEDERALIMENTARE

Federazione Italiana dell'Industria Alimentare

Seminario

PROMOZIONE E PROTEZIONE DEI PRODOTTI AGROALIMENTARI IN CINA



Roma, 18 Marzo 2013 – ore 9:00-13:00

Confindustria (Viale dell'Astronomia, 30 - Sala A)



DANIELE ROSSI

Direttore Generale

18 marzo 2013

L'Industria Alimentare Italiana

Stime 2012

■ FATTURATO € 130 MILIARDI.

- E' il **2° settore manifatturiero** in Italia: insieme con l'agricoltura, l'indotto e la distribuzione, l'Industria alimentare è l'elemento centrale del primo settore economico del Paese.
- L'Industria compra e trasforma il **72%** delle materie prime agricole nazionali.

■ ESPORTAZIONE € 24,8 MILIARDI.

- L'Industria è generalmente riconosciuta come l'ambasciatrice del Made in Italy nel mondo considerando che quasi **l'80% dell'export** agroalimentare italiano è rappresentato da prestigiosi marchi industriali.

■ IMPORTAZIONE € 18,7 MILIARDI

- Bilancia commerciale € **6,1 MILIARDI**

■ 6.250 Aziende con più di 9 addetti

L'Industria Alimentare Italiana

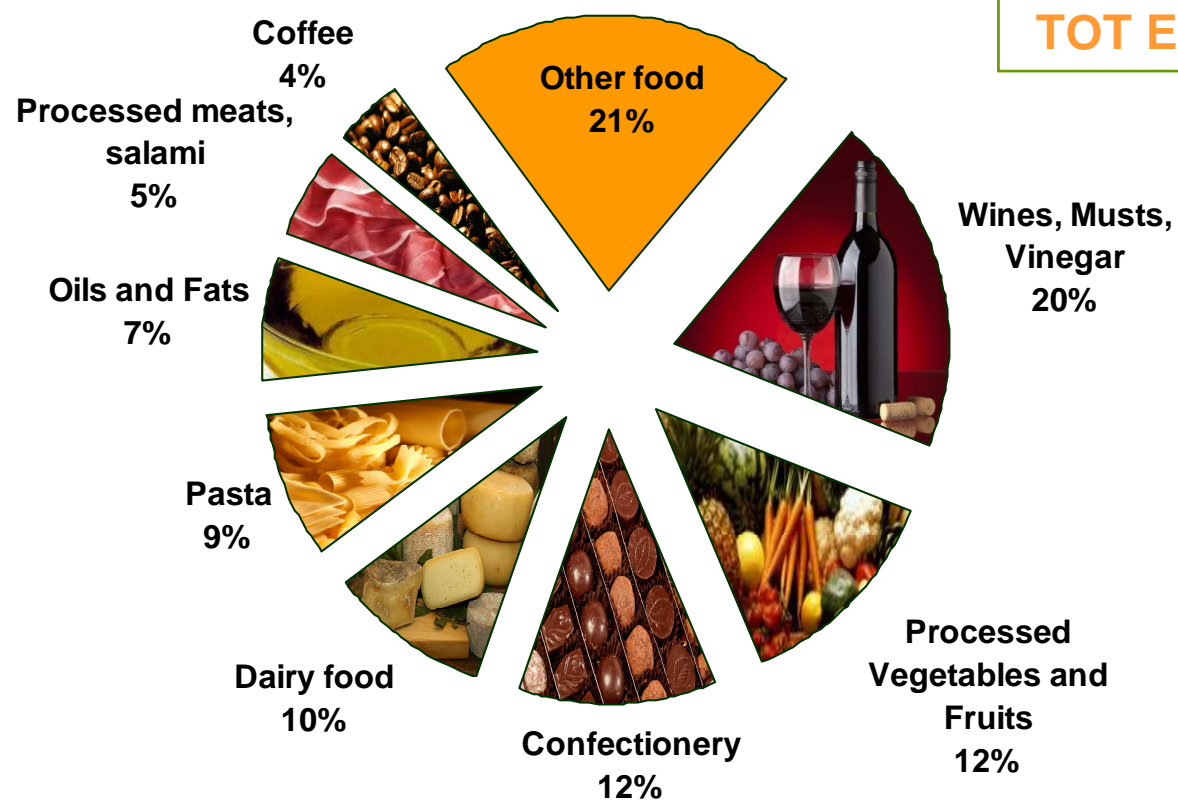
Dati 2010, 2011 e stime 2012

BILANCIO E PREVISIONI (stime in euro e variazioni % su anno precedente)			
	2010	2011	stime 2012
FATTURATO (valore)	124 miliardi di euro (+3,3%)	127 miliardi di euro (+2,4%)	130 miliardi di euro (+2,3%)
PRODUZIONE (quantità)	+1,8%	-1,2%	-1,4%
NUMERO IMPRESE INDUSTRIALI	6.450 (con oltre 9 addetti)	6.300 (con oltre 9 addetti)	6.250 (con oltre 9 addetti)
NUMERO ADDETTI	410.000	408.000	405.000
ESPORTAZIONI	21 miliardi di euro (+10,0%)	23 miliardi di euro (+10%)	24,8 miliardi di euro (+8%)
IMPORTAZIONI	17 miliardi di euro (+13,5%)	18,6 miliardi di euro (+11%)	18,7 miliardi di euro (+1%)
SALDO	4 miliardi di euro (+2,1%)	4,4 miliardi di euro (+10%)	6,1 miliardi di euro (+38,6%)
TOTALE CONSUMI ALIMENTARI	204 miliardi di euro (Variaz. Reale -1,0%)	208 miliardi di euro (Variaz. Reale -2,0%)	208 miliardi di euro (Variaz. Reale -3%)
POSIZIONE ALL'INTERNO DELL'IND. MANIFATTURIERA ITALIANA	2° posto (13%) dopo metalmeccanico	2° posto (12%) dopo metalmeccanico	2° posto (13%) dopo metalmeccanico

Fonte: Elaborazione e Stime Federalimentare

EXPORT 2012

Composizione per prodotti

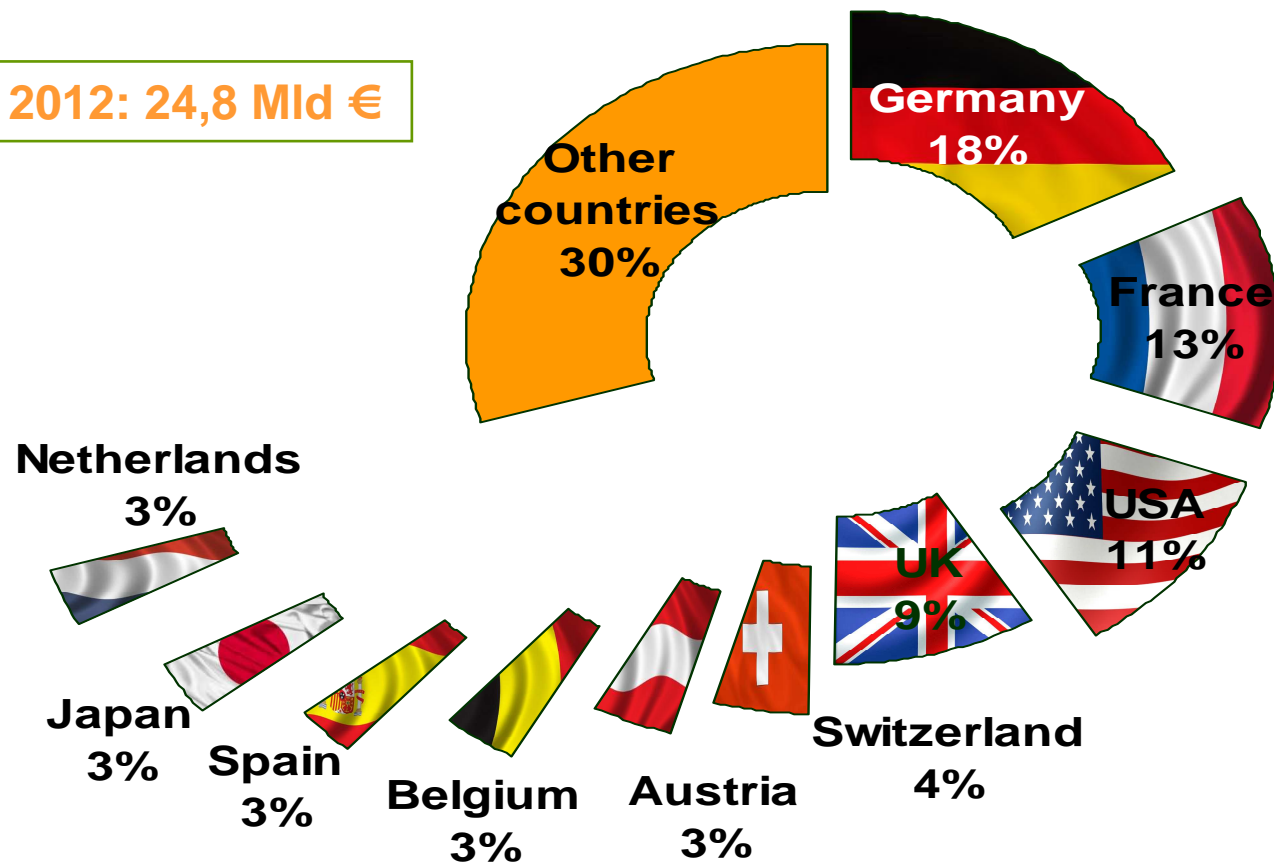


TOT Exp 2012: 24,8 Mld €

EXPORT 2012

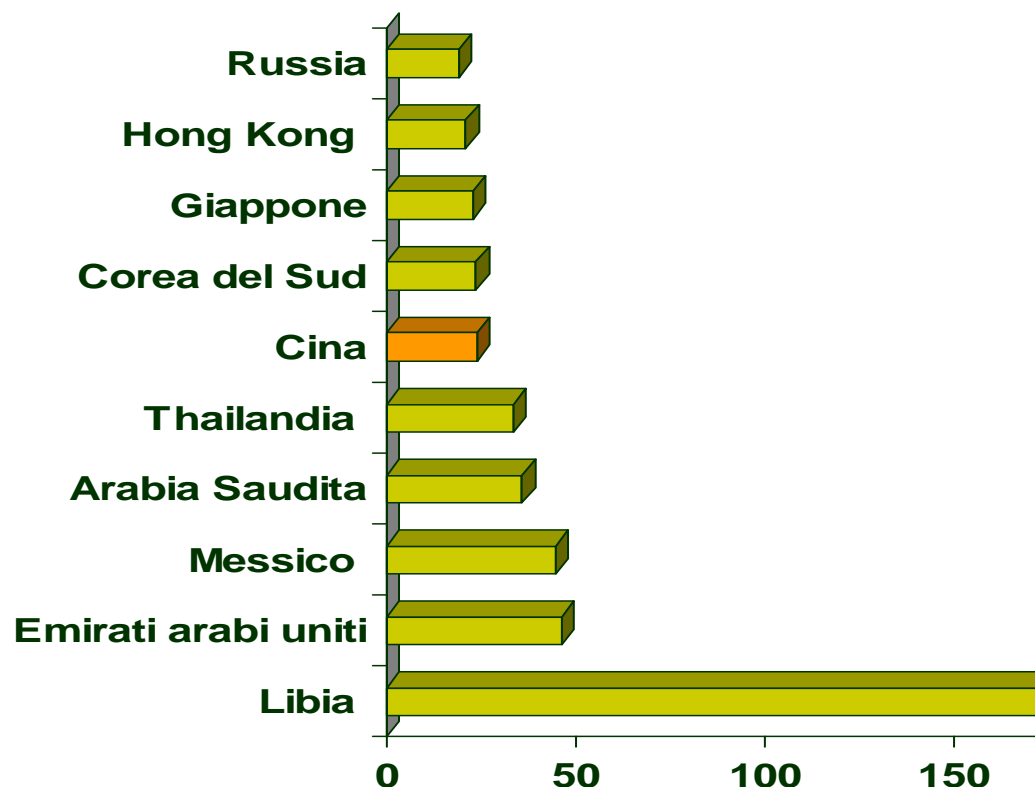
Principali Paesi (per peso)

TOT Exp 2012: 24,8 Mld €



EXPORT 2012

Principali Paesi (per dinamismo)




Variazioni percentuali (%)

Primi 10 Paesi :

1. Libia 192%
2. Emirati arabi uniti 46%
3. Messico 45%
4. Arabia Saudita 36%
5. Thailandia 34%
6. **Cina 24%**
7. Corea del Sud 24%
8. Giappone 23%
9. Hong Kong 21%
10. Russia 19%

focus CINA



Focus Cina

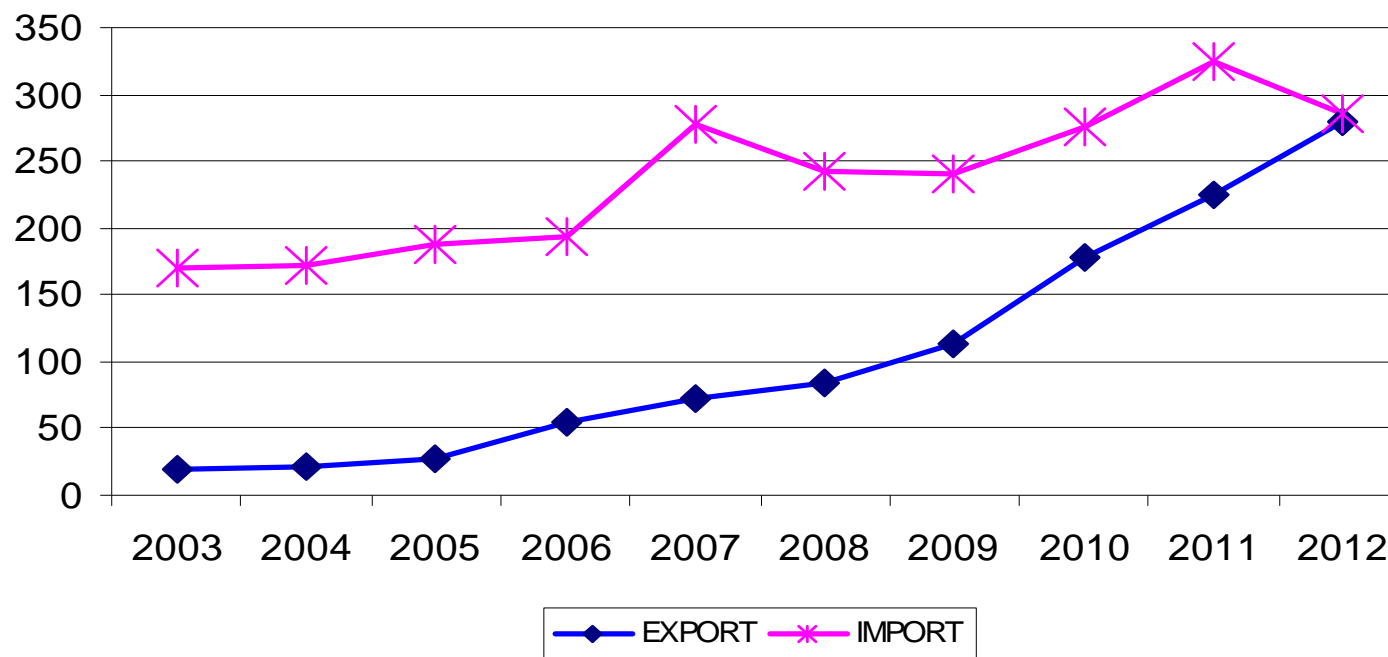
Dati generali

- Le stime a consuntivo indicano che nel 2012 l'export dei prodotti alimentari italiani in Cina ha raggiunto quasi la quota **di 280 milioni di euro**, con un incremento del **+24%** sull'anno precedente
 - La Cina è all'**18° posto** (stime 2012) tra gli sbocchi del Food and Drink italiano ed è il **6°** fra i mercati più dinamici
 - Le importazioni 2012 subiscono una diminuzione del **12%** circa
 - Analizzando l'interscambio Italia-Cina dal 2003 a oggi, si osserva che a fronte di un boom dell'**export più che raddoppiato** di anno in anno, l'import è cresciuto a tassi molto più contenuti consentendo un quasi totale azzeramento del deficit commerciale (-7 milioni)
 - Entro il 2015 il mercato alimentare cinese dovrebbe crescere del **10,9% l'anno** con reali prospettive di crescita per le aziende italiane
-

Focus Cina

Import-Export Italia Cina – Valori (Mln €)

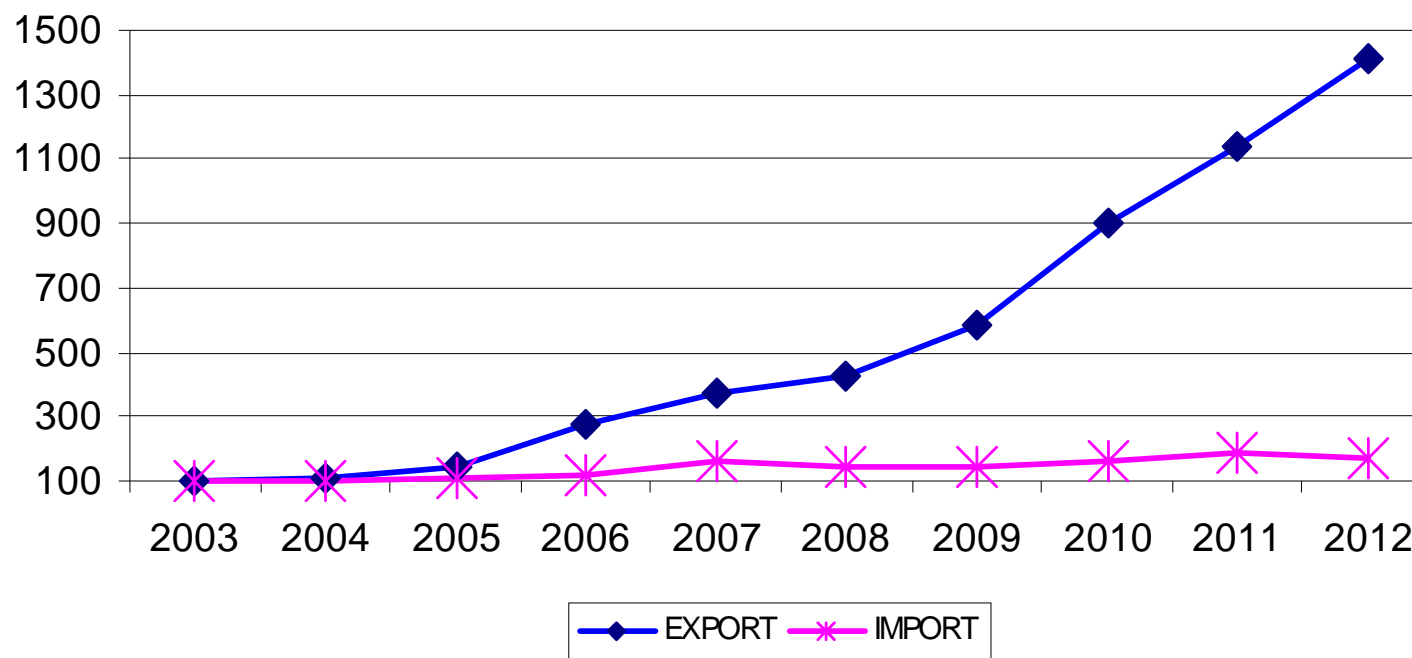
Import-Export Italia Cina - Serie 2003-2012



Focus Cina

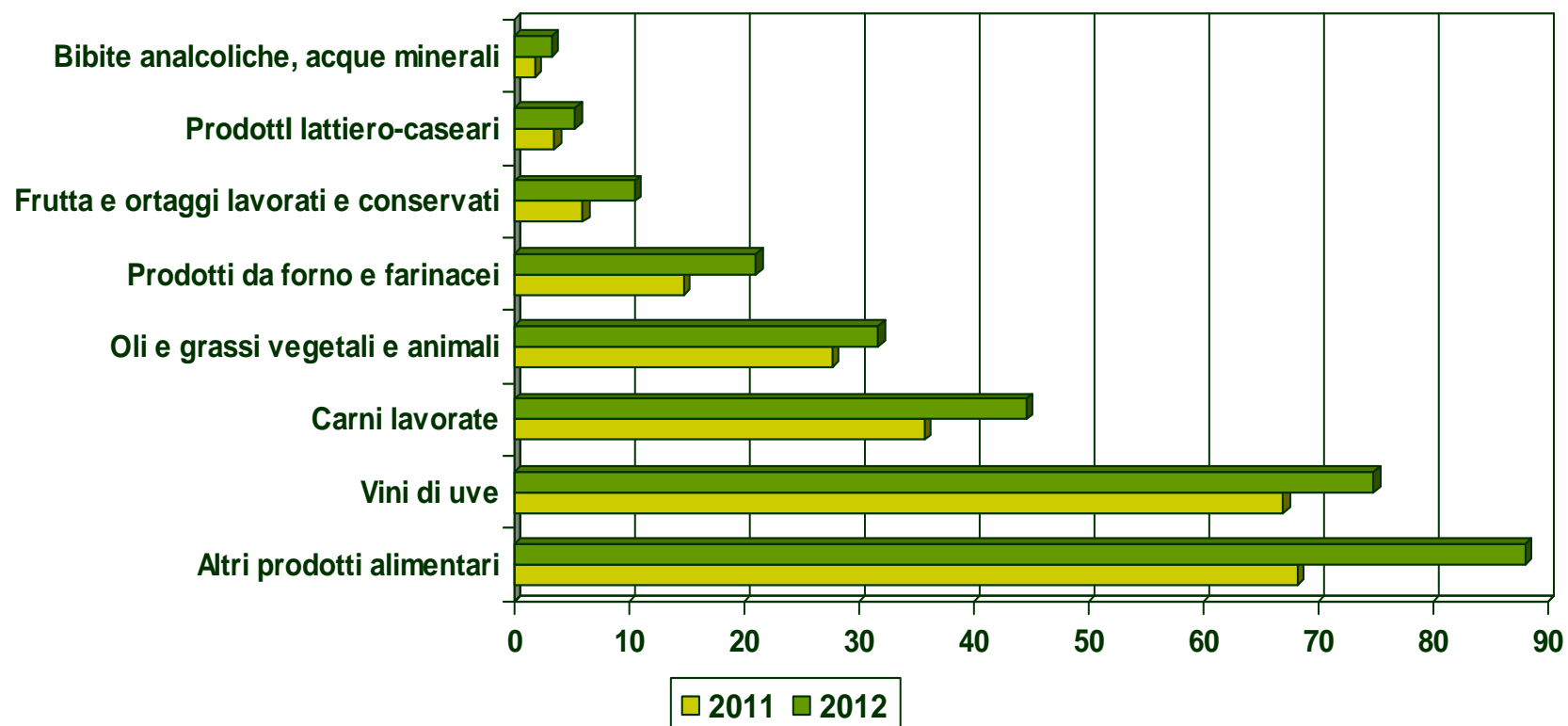
Import-Export Italia Cina – Tasso di crescita

Tassi di crescita Import-Export Italia Cina
Numeri indici base 2003=100



Focus Cina

Export – 2001-2012 – Composizione per prodotti (Mln €)

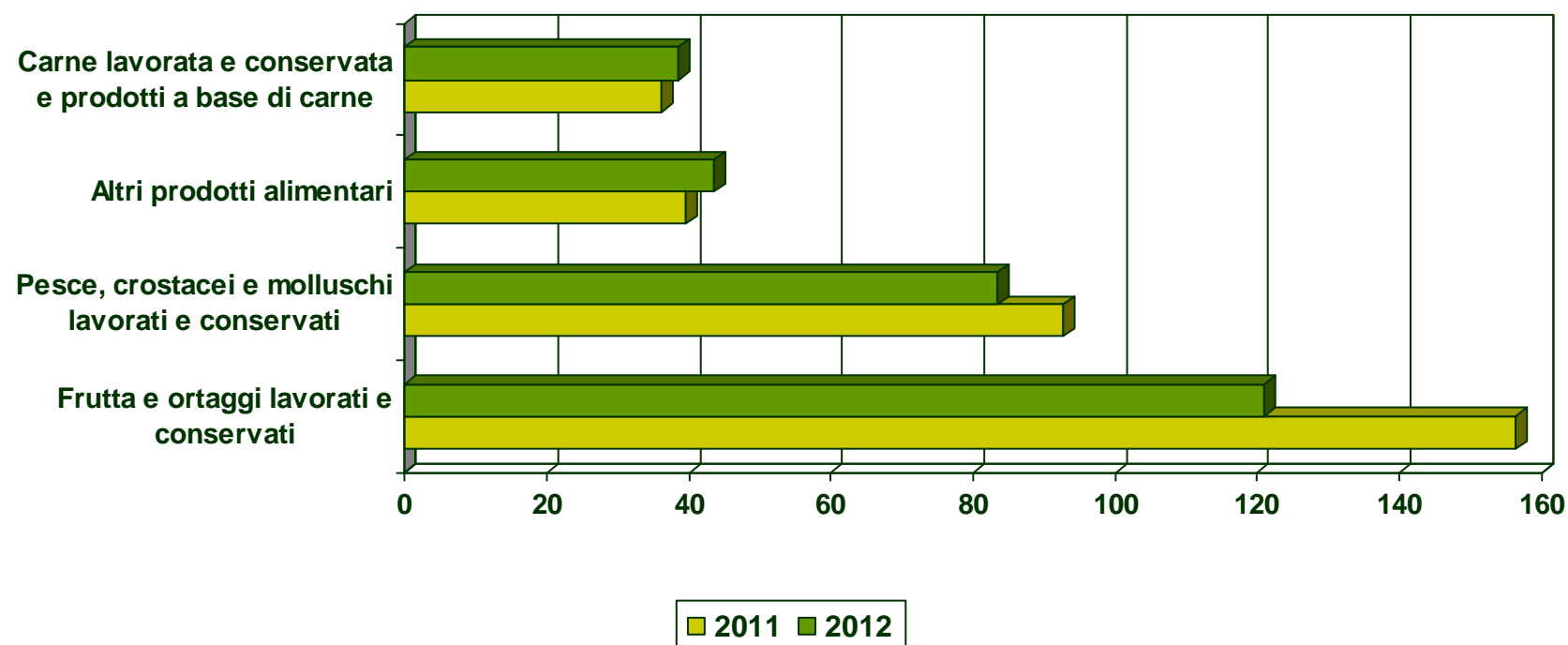


Tot Export 2011: **224,5 Mln €**

Tot Export 2012: **279,1 Mln €**

Focus Cina

Import – 2001-2012 – Composizione per prodotti (Mln €)



Tot Import 2011: **324,7 Mln €**

Tot Import 2012: **286,3 Mln €**



FEDERALIMENTARE

Federazione Italiana dell'Industria Alimentare

**Grazie per la vostra
attenzione**

www.federalimentare.it